



**Politische Gemeinde Fischenthal**  
**8497 Fischenthal**

# **Jahresrechnung 2021**

Ablieferung an Gemeinderat	8. März 2022
Abnahmebeschluss Gemeinderat	15. März 2022
Ablieferung an Rechnungsprüfungskommission	18. März 2022
Abnahmebeschluss Rechnungsprüfungskommission	12. April 2022
Abnahmebeschluss Gemeindeversammlung	
Veröffentlichung	

## Inhaltsverzeichnis

	Seite
<b>Bericht, Anträge und Beschlüsse</b>	<b>4</b>
1 Bericht des Gemeinderats	5
2 Anträge und Beschlüsse	6
3 Kurzbericht der Revisionsstelle	9
4 Vollständigkeitserklärung	11
<b>Jahresrechnung - Finanzbericht</b>	<b>12</b>
5 <b>Finanzierung</b>	<b>13</b>
6 <b>Erfolgsrechnung</b>	<b>15</b>
7 <b>Investitionsrechnungen</b>	<b>16</b>
8 <b>Bilanz</b>	<b>18</b>
9 <b>Geldflussrechnung</b>	<b>20</b>
10 <b>Anhang</b>	
<b>Grundlagen und Grundsätze der Rechnungslegung</b>	
Angewandtes Regelwerk	22
Rechnungslegungs-, Bilanzierungs- und Bewertungsgrundsätze	22
Organisationseinheiten	25
<b>Finanzinformationen</b>	
Ausgewählte Positionen des Finanzvermögens	26
Eventualforderungen	28
Anlagenspiegel Finanzvermögen	29
Anlagenspiegel Verwaltungsvermögen	30
Beteiligungsspiegel	44
Ausgewählte Positionen des Fremdkapitals	46
Gewährleistungsspiegel / Eventualverpflichtungen	47

	Seite
Leasingverträge	48
Rückstellungsspiegel	49
Eigenkapitalnachweis	51
Wohnraumfonds	n.v.
Sonderrechnungen	52
Haushaltsgleichgewicht	58
Finanzkennzahlen	60
<b>Kreditrechtliche Angaben</b>	
Verpflichtungskredite	61
Gebundene Ausgabenbeschlüsse	62
<b>Weitere Offenlegungen</b>	
Pflegeheim - Kostendeckungsprinzip	63

<b>Jahresrechnung - Details zum Finanzbericht</b>	<b>64</b>
11 Erläuterungen zur Erfolgsrechnung	65
12 Erfolgsrechnung	85
13 Erläuterungen zu den Investitionsrechnungen	121
14 Investitionsrechnung Verwaltungsvermögen	127
15 Investitionsrechnung Finanzvermögen	133
16 Bilanz	135

**Kontakt**

Gemeindeverwaltung Fischenthal  
Oberhofstrasse 2  
8497 Fischenthal

Finanzvorstand: Barbara Dillier-Keller  
Leiterin Finanzen: Monika Hess  
Telefon 052 265 60 04  
E-Mail [monika.hess@fischenthal.ch](mailto:monika.hess@fischenthal.ch)

# **Bericht, Anträge und Beschlüsse**

## Bericht des Gemeinderats

### a. Finanzieller Überblick zur Jahresrechnung.

Zum wiederholten Mal in Folge kann der Gemeinderat einen positiven Jahresabschluss präsentieren. Mit einem ausgewiesenen Reingewinn von rund CHF 2'275'000 anstatt der budgetierten CHF 320'000 und einem soliden mittelfristigen Ausgleich über die nächsten Jahre scheint die finanzielle Lage der Gemeinde Fischenthal weiterhin stabil zu sein. Sie könnte gar Begehrlichkeiten für eine Senkung des Steuerfusses wecken. Der Zeitpunkt dafür ist aber nicht gegeben. Der sorgsame Umgang mit den finanziellen Ressourcen ist zwar ein wichtiger Baustein auch für das diesjährige Ergebnis, doch ohne unerwartete Rückerstattung aus den Jahren 2012-2019 im Bereich Soziales über CHF 188'000, unerwarteter Einsparungen im Bereich Gesundheit über CHF 145'000 aufgrund einer geringeren Anzahl Anspruchsberechtigter, durch unerwartete Einsparungen im Bereich Bildung über CHF 348'000 durch kantonal vorgegebene Covid-Einschränkungen für Lager, Veranstaltungen, Weiterbildungen und Ausflüge und aufgrund kantonal empfohlener defensiver Covid-Budgetierung im Bereich Steuern über CHF total 1'200'000 wäre dieser hohe Ertragsüberschuss nicht möglich gewesen.

Die finanzielle Struktur unseres Dorfes ist sehr eng verknüpft mit seiner Geschichte und der daraus gewachsenen Zusammensetzung unserer Bevölkerung. Nach wie vor gehört die Gemeinde Fischenthal zu den Gemeinden mit der tiefsten Steuerkraft im Kanton und profitiert seit 2018 nachhaltig und wesentlich vom kantonalen Lasten- und Finanzausgleich, der rund die Hälfte des steuerfinanzierten Haushalts der Gemeinde Fischenthal ausmacht. Ohne diesen wäre die Gemeinde Fischenthal finanziell nicht in der Lage, ihre Ausgaben und In-vestitionen zu stemmen, resp. eigenständig zu bleiben. Es wäre also mehr als verfrüht, finanzielle Entwarnung zu geben oder gar den Steuerfuss zu senken. Um die finanzielle Situation weiter zu stabilisieren und notwendige Ausgaben zu planen, erarbeitet der Gemeinderat die im Finanz- und Aufgabenplan geforderten Grundlagen zur mittel- und langfristigen Planung und Entwicklung der Gemeinde Fischenthal. Um damit verbunden eine längerfristige Autonomie der Gemeinde Fischenthal zu gewährleisten, gilt es in diesem Zusammenhang auch immer wieder Synergien und mögliche bereichsspezifische Zusammenarbeiten mit Nachbargemeinden zu prüfen und gegebenenfalls auch einzugehen. Damit einhergehend sollen Investitionen koordiniert und nachhaltig getätigt werden, so dass sowohl die Attraktivität als auch die finanzielle Tragbarkeit der Ausgaben für eine zeitgemässe und einwohnerfreundliche Gemeinde stets im Fokus bleiben.

### b. Erläuterung zum abgeschlossenen Rechnungsjahr.

Inwiefern sich das politische Weltgeschehen nach zwei Covid-geprägten Jahren und aktuellem Kriegsgeschehen in der Ukraine künftig auf den Gemeindehaushalt auswirken wird, ist zum jetzigen Zeitpunkt schwierig zu beziffern und gefordert zu beobachten.

### c. Die Gemeinde Fischenthal führt folgende Zweckverbände zur Optimierung der Dienstleistungen:

Zweckverband ZV KES Hinwil (KESB = Kernangebot des Verbandes; Berufsbeistandschaft ist ein Zusatzangebot)

Zweckverband SPBD Bezirk Hinwil

Zweckverband Kehrrichtverwertung Zürcher Oberland KEZO Hinwil

Zweckverband Regionalplanung Zürcher Oberland RZO

### d. Die exakten Abweichungen gegenüber des Budgets 2021 entnehmen Sie bitte den ausführlichen Differenzbegründungen.

## Antrag des Gemeinderats

1 Der Gemeinderat hat die Jahresrechnung und die Sonderrechnungen 2021 der Politischen Gemeinde Fischenthal genehmigt.

2 Die Jahresrechnung 2021 der Politischen Gemeinde Fischenthal weist folgende Eckdaten aus:

<b>Erfolgsrechnung</b>	Gesamtaufwand	CHF	24'217'337.19
	Gesamtertrag	CHF	26'492'405.91
	<b>Ertragsüberschuss</b>	<b>CHF</b>	<b>2'275'068.72</b>
<b>Investitionsrechnung Verwaltungsvermögen</b>	Ausgaben Verwaltungsvermögen	CHF	2'986'490.72
	Einnahmen Verwaltungsvermögen	CHF	967'518.49
	<b>Nettoinvestitionen Verwaltungsvermögen</b>	<b>CHF</b>	<b>2'018'972.23</b>
<b>Investitionsrechnung Finanzvermögen</b>	Ausgaben Finanzvermögen	CHF	60'716.20
	Einnahmen Finanzvermögen	CHF	134'420.00
	<b>Nettoinvestitionen Finanzvermögen</b>	<b>CHF</b>	<b>-73'703.80</b>
<b>Bilanz</b>	<b>Bilanzsumme</b>	<b>CHF</b>	<b>36'398'897.10</b>

Der Ertragsüberschuss der Erfolgsrechnung wird dem Bilanzüberschuss zugewiesen.  
Dadurch erhöht sich der Bilanzüberschuss auf CHF 15'112'540.51.

3 Der Gemeinderat beantragt der Gemeindeversammlung die Jahresrechnung und die Sonderrechnungen 2021 der Politischen Gemeinde Fischenthal zu genehmigen.

8497 Fischenthal, 15.03.2022  
Gemeinderat Fischenthal

Gemeindepräsidentin  
Barbara Dillier-Keller



Gemeindeschreiberin  
Mirjam Peterhans



## Antrag der Rechnungsprüfungskommission

- 1 Die Rechnungsprüfungskommission hat die Jahresrechnung und die Sonderrechnungen 2021 der Politischen Gemeinde Fischenthal in der vom Gemeindevorstand beschlossenen Fassung vom 15.03.2022 geprüft. Die Jahresrechnung weist folgende Eckdaten aus:

<b>Erfolgsrechnung</b>	Gesamtaufwand	CHF	24'217'337.19
	Gesamtertrag	CHF	26'492'405.91
	<b>Ertragsüberschuss</b>	<b>CHF</b>	<b>2'275'068.72</b>
<b>Investitionsrechnung Verwaltungsvermögen</b>	Ausgaben Verwaltungsvermögen	CHF	2'986'490.72
	Einnahmen Verwaltungsvermögen	CHF	967'518.49
	<b>Nettoinvestitionen Verwaltungsvermögen</b>	<b>CHF</b>	<b>2'018'972.23</b>
<b>Investitionsrechnung Finanzvermögen</b>	Ausgaben Finanzvermögen	CHF	60'716.20
	Einnahmen Finanzvermögen	CHF	134'420.00
	<b>Nettoinvestitionen Finanzvermögen</b>	<b>CHF</b>	<b>-73'703.80</b>
<b>Bilanz</b>	<b>Bilanzsumme</b>	<b>CHF</b>	<b>36'398'897.10</b>

Der Ertragsüberschuss der Erfolgsrechnung wird dem Bilanzüberschuss zugewiesen.  
Dadurch erhöht sich der Bilanzüberschuss auf CHF 15'112'540.51.

- 2 Die Rechnungsprüfungskommission stellt fest, dass die Jahresrechnung der Politischen Gemeinde Fischenthal finanzrechtlich zulässig und rechnerisch richtig ist. Die finanzpolitische Prüfung der Jahresrechnung gibt zu keinen Bemerkungen Anlass.
- 3 Die Rechnungsprüfungskommission hat den Kurzbericht der finanztechnischen Prüfung zur Kenntnis genommen.
- 4 Die Rechnungsprüfungskommission beantragt der Gemeindeversammlung die Jahresrechnung und die Sonderrechnungen 2021 der Politischen Gemeinde Fischenthal entsprechend dem Antrag des Gemeinderats zu genehmigen.

8497 Fischenthal, 12.04.2022  
Rechnungsprüfungskommission Fischenthal

Präsident  
Peter Ackermann



Aktuar  
Markus Hoffmann



## Beschluss der Gemeindeversammlung

Die Gemeindeversammlung hat die Jahresrechnung und die Sonderrechnungen 2021 der Politischen Gemeinde Fischenthal am 00.01.1900 entsprechend dem Antrag des Gemeinderats genehmigt. Die Jahresrechnung weist folgende Eckdaten aus:

<b>Erfolgsrechnung</b>	Gesamtaufwand	CHF	24'217'337.19
	Gesamtertrag	CHF	26'492'405.91
	<b>Ertragsüberschuss</b>	<b>CHF</b>	<b>2'275'068.72</b>
<b>Investitionsrechnung Verwaltungsvermögen</b>	Ausgaben Verwaltungsvermögen	CHF	2'986'490.72
	Einnahmen Verwaltungsvermögen	CHF	967'518.49
	<b>Nettoinvestitionen Verwaltungsvermögen</b>	<b>CHF</b>	<b>2'018'972.23</b>
<b>Investitionsrechnung Finanzvermögen</b>	Ausgaben Finanzvermögen	CHF	60'716.20
	Einnahmen Finanzvermögen	CHF	134'420.00
	<b>Nettoinvestitionen Finanzvermögen</b>	<b>CHF</b>	<b>-73'703.80</b>
<b>Bilanz</b>	<b>Bilanzsumme</b>	<b>CHF</b>	<b>36'398'897.10</b>

Der Ertragsüberschuss der Erfolgsrechnung wird dem Bilanzüberschuss zugewiesen.  
Dadurch erhöht sich der Bilanzüberschuss auf CHF 15'112'540.51.

8497 Fischenthal, 00.01.1900  
Gemeinderat Fischenthal

Gemeindepräsidentin  
Barbara Dillier-Keller

Gemeindeschreiberin  
Mirjam Peterhans



An die Rechnungsprüfungskommission der Politischen Gemeinde Fischenthal

### **Bericht der finanztechnischen Prüfstelle zur Jahresrechnung**

Als finanztechnische Prüfstelle haben wir auftragsgemäss die beiliegende Jahresrechnung der Politischen Gemeinde Fischenthal bestehend aus Bilanz, Erfolgsrechnung, Investitionsrechnung, Geldflussrechnung und Anhang für das am 31. Dezember 2021 abgeschlossene Rechnungsjahr geprüft.

#### **Verantwortung der Vorsteherschaft**

Die Vorsteherschaft ist für die Aufstellung der Jahresrechnung in Übereinstimmung mit den gesetzlichen Vorschriften (Gemeindegesezt (GG), 131.1, und Gemeindeverordnung (VGG), 131.11) verantwortlich. Diese Verantwortung beinhaltet die Ausgestaltung, Implementierung und Aufrechterhaltung eines internen Kontrollsystems mit Bezug auf die Aufstellung einer Jahresrechnung, die frei von wesentlichen falschen Angaben als Folge von Verstössen oder Irrtümern ist. Darüber hinaus ist die Vorsteherschaft für die Auswahl und die Anwendung sachgemässer Rechnungslegungsmethoden sowie die Vornahme angemessener Schätzungen verantwortlich.

#### **Verantwortung der finanztechnischen Prüfstelle**

Unsere Verantwortung ist es, aufgrund unserer Prüfung ein Prüfungsurteil über die Jahresrechnung abzugeben. Wir haben unsere Prüfung in Übereinstimmung mit den gesetzlichen Vorschriften (Gemeindegesezt (GG), 131.1, und Gemeindeverordnung (VGG), 131.11) und den Schweizer Prüfungsstandards vorgenommen. Nach diesen Standards haben wir die Prüfung so zu planen und durchzuführen, dass wir hinreichende Sicherheit gewinnen, ob die Jahresrechnung frei von wesentlichen falschen Angaben ist.

Eine Prüfung beinhaltet die Durchführung von Prüfungshandlungen zur Erlangung von Prüfungsnachweisen für die in der Jahresrechnung enthaltenen Wertansätze und sonstigen Angaben. Die Auswahl der Prüfungshandlungen liegt im pflichtgemässen Ermessen des Prüfers. Dies schliesst eine Beurteilung der Risiken wesentlicher falscher Angaben in der Jahresrechnung als Folge von Verstössen oder Irrtümern ein. Bei der Beurteilung dieser Risiken berücksichtigt der Prüfer das interne Kontrollsystem, soweit es für die Aufstellung der Jahresrechnung von Bedeutung ist, um die den Umständen entsprechenden Prüfungshandlungen festzulegen, nicht aber um ein Prüfungsurteil über die Wirksamkeit des internen Kontrollsystems abzugeben. Die Prüfung umfasst zudem die Beurteilung der Angemessenheit der angewandten Rechnungslegungsmethoden, der Plausibilität der vorgenommenen Schätzungen sowie eine Würdigung der Gesamtdarstellung der Jahresrechnung. Wir sind der Auffassung, dass die von uns erlangten Prüfungsnachweise eine ausreichende und angemessene Grundlage für unser Prüfungsurteil bilden.

#### **Prüfungsurteil**

Nach unserer Beurteilung entspricht die Jahresrechnung für das am 31. Dezember 2021 abgeschlossene Rechnungsjahr den gesetzlichen Vorschriften (Gemeindegesezt (GG), 131.1, und Gemeindeverordnung (VGG), 131.11).

### Berichterstattung aufgrund weiterer gesetzlicher Vorschriften

Wir bestätigen, dass wir die gesetzlichen Anforderungen an die Fachkunde und den Leumund (§ 145 Gemeindegesetz (GG), 131.1) sowie die Unabhängigkeit (§ 146 Gemeindegesetz (GG), 131.1) erfüllen und keine mit unserer Unabhängigkeit nicht vereinbaren Sachverhalte vorliegen.

Wir empfehlen, die vorliegende Jahresrechnung zu genehmigen.

Zürich, 28. März 2022

BDO AG



Rico Zindel

Leitender Revisor  
Zugelassener Revisionsexperte



Nils Müller

Zugelassener Revisionsexperte

Beilage  
Jahresrechnung - Finanzbericht

## Vollständigkeitserklärung

Die Finanzvorsteherin und die Leiterin Finanzen bestätigen, dass

- die Jahresrechnung den geltenden gesetzlichen Vorschriften entspricht und frei von wesentlichen falschen Darstellungen ist;
- alle Geschäftsvorfälle in der vorliegenden Jahresrechnung (Bilanz, Erfolgsrechnung, Investitionsrechnungen, Geldflussrechnung und Anhang) erfasst sind;
- alle bilanzierungspflichtigen Vermögenswerte und Verpflichtungen in der Jahresrechnung berücksichtigt sind;
- allen bilanzierungspflichtigen Risiken und Wertebussen bei der Bewertung und Festsetzung der Wertberichtigungen und Rückstellungen genügend Rechnung getragen worden sind;
- alle Eventualverpflichtungen, Bürgschaften, Beteiligungsverhältnisse und weiteren wesentlichen Angaben im Anhang zur Jahresrechnung vollständig und richtig aufgeführt sind;
- alle zum Verständnis des Jahresergebnisses nötigen Informationen in den Kommentaren zur Jahresrechnung enthalten sind.

8497 Fischenthal, 11.03.2022  
Gemeindeverwaltung Fischenthal

Finanzvorsteherin  
Barbara Dillier-Keller

Leiterin Finanzen  
Monika Hess

# **Jahresrechnung - Finanzbericht**

## Finanzierung

Finanzierung	Gesamthaushalt		Allgemeiner Haushalt		Eigenwirtschaftsbetriebe	
	Rechnung	Budget	Rechnung	Budget	Rechnung	Budget
+ Ertragsüberschuss	2'275'068.72	320'000.00	2'275'068.72	320'000.00	-	-
- Aufwandüberschuss	0.00	0.00	0.00	0.00	-	-
+ Betriebsgewinne Eigenwirtschaftsbetriebe (Einlagen in Spezialfinanzierung)	-	-	-	-	413'168.61	42'900.00
- Betriebsverluste Eigenwirtschaftsbetriebe (Entnahmen aus Spezialfinanzierung)	-	-	-	-	-95'931.16	-189'300.00
+ Aufwand für Abschreibungen und Wertberichtigungen	902'855.19	1'062'600.00	772'649.99	825'400.00	130'205.20	237'200.00
- Ertrag aus Aufwertungen	0.00	0.00	0.00	0.00	0.00	0.00
+ Einlagen in Fonds und Spezialfinanzierungen	431'693.96	57'700.00	18'525.35	14'800.00	0.00	0.00
- Entnahmen aus Fonds und Spezialfinanzierungen	-111'481.51	-217'800.00	-15'550.35	-28'500.00	0.00	0.00
+ Einlagen in das Eigenkapital	357'700.00	357'700.00	0.00	0.00	357'700.00	357'700.00
- Entnahmen aus dem Eigenkapital	0.00	0.00	0.00	0.00	0.00	0.00
<b>Selbstfinanzierung</b>	<b>3'855'836.36</b>	<b>1'580'200.00</b>	<b>3'050'693.71</b>	<b>1'131'700.00</b>	<b>805'142.65</b>	<b>448'500.00</b>
./. Nettoinvestitionen Verwaltungsvermögen	-2'018'972.23	-4'284'400.00	-417'212.68	-1'312'400.00	-1'601'759.55	-2'972'000.00
<b>Finanzierungsüberschuss (+) / Finanzierungsfehlbetrag (-)</b>	<b>1'836'864.13</b>	<b>-2'704'200.00</b>	<b>2'633'481.03</b>	<b>-180'700.00</b>	<b>-796'616.90</b>	<b>-2'523'500.00</b>
<b>Selbstfinanzierungsgrad (in %)</b>	<b>191%</b>	<b>37%</b>	<b>731%</b>	<b>86%</b>	<b>50%</b>	<b>15%</b>

**Selbstfinanzierung:** Summe der selbst erwirtschafteten Mittel. Die Selbstfinanzierung ist vergleichbar mit der Kenngrösse des Cashflows. Im Vergleich zum Cashflow erfolgt die Berechnung der Selbstfinanzierung nach einer vereinfachten Methode.

**Selbstfinanzierungsgrad:** Anteil der Nettoinvestitionen, welche aus eigenen Mitteln finanziert werden können. Mittelfristig sollte der Selbstfinanzierungsgrad im Durchschnitt gegen 100 % sein. Bei einem Wert von über 100 % können die Investitionen vollständig eigenfinanziert werden. Ein Selbstfinanzierungsgrad unter 100 % führt zu einer Neuverschuldung.

Richtwerte  
 > 100 % ideal  
 80 - 100 % gut bis vertretbar  
 50 - 80 % problematisch  
 0 - 50 % ungenügend

## Finanzierung

Finanzierung - Eigenwirtschaftsbetriebe	Haus Geeren		Wasserwerk		Abwasserbeseitigung		Abfallwirtschaft	
	Rechnung	Budget	Rechnung	Budget	Rechnung	Budget	Rechnung	Budget
+ Betriebsgewinne Eigenwirtschaftsbetriebe (Einlagen in Spezialfinanzierung)	203'022.84	42'900.00	210'145.77	0.00	0.00	0.00	0.00	0.00
- Betriebsverluste Eigenwirtschaftsbetriebe (Entnahmen aus Spezialfinanzierung)	0.00	0.00	0.00	0.00	-40'907.63	-103'600.00	-55'023.53	-85'700.00
+ Aufwand für Abschreibungen und Wertberichtigungen	61'062.49	61'200.00	70'364.94	94'300.00	-1'222.23	74'700.00	0.00	7'000.00
- Ertrag aus Aufwertungen	0.00	0.00	0.00	0.00	0.00	0.00	0.00	0.00
+ Einlagen in das Eigenkapital	0.00	0.00	357'700.00	357'700.00	0.00	0.00	0.00	0.00
- Entnahmen aus dem Eigenkapital	0.00	0.00	0.00	0.00	0.00	0.00	0.00	0.00
<b>Selbstfinanzierung</b>	<b>264'085.33</b>	<b>104'100.00</b>	<b>638'210.71</b>	<b>452'000.00</b>	<b>-42'129.86</b>	<b>-28'900.00</b>	<b>-55'023.53</b>	<b>-78'700.00</b>
- Nettoinvestitionen Verwaltungsvermögen	0.00	0.00	-693'230.24	-987'000.00	-909'929.31	-1'925'000.00	1'400.00	-60'000.00
<b>Finanzierungsüberschuss (+) / Finanzierungsfehlbetrag (-)</b>	<b>264'085.33</b>	<b>104'100.00</b>	<b>-55'019.53</b>	<b>-535'000.00</b>	<b>-952'059.17</b>	<b>-1'953'900.00</b>	<b>-53'623.53</b>	<b>-138'700.00</b>
<b>Selbstfinanzierungsgrad (in %)</b>	<b>n.v.</b>	<b>n.v.</b>	<b>92%</b>	<b>46%</b>	<b>-5%</b>	<b>-2%</b>	<b>3930%</b>	<b>-131%</b>

## Erfolgsrechnung

<b>Gestufter Erfolgsausweis</b>		<b>Rechnung 2021</b>	<b>Budget 2021</b>	<b>Rechnung 2020</b>
30	Personalaufwand	5'855'984.38	5'896'800.00	5'526'234.39
31	Sach- und übriger Betriebsaufwand	5'866'871.24	5'231'600.00	5'163'410.27
33	Abschreibungen Verwaltungsvermögen	761'920.57	918'800.00	793'434.85
35	Einlagen in Fonds und Spezialfinanzierungen	431'693.96	57'700.00	729'769.69
36	Transferaufwand	9'993'011.42	10'264'500.00	9'884'912.98
37	Durchlaufende Beiträge	24'000.00	8'000.00	19'200.00
	<i>Total betrieblicher Aufwand</i>	<i>22'933'481.57</i>	<i>22'377'400.00</i>	<i>22'116'962.18</i>
40	Fiskalertrag	6'992'867.87	5'779'600.00	6'615'015.07
41	Regalien und Konzessionen	450.00	0.00	560.00
42	Entgelte	7'096'351.34	6'034'200.00	5'773'844.93
43	Verschiedene Erträge	4'294.00	0.00	3'070.00
45	Entnahmen aus Fonds und Spezialfinanzierungen	111'481.51	217'800.00	23'405.90
46	Transferertrag	11'231'193.49	10'948'800.00	11'003'909.30
47	Durchlaufende Beiträge	24'000.00	8'000.00	19'200.00
	<i>Total betrieblicher Ertrag</i>	<i>25'460'638.21</i>	<i>22'988'400.00</i>	<i>23'439'005.20</i>
	<b>Ergebnis aus betrieblicher Tätigkeit</b>	<b>2'527'156.64</b>	<b>611'000.00</b>	<b>1'322'043.02</b>
34	Finanzaufwand	199'855.56	193'100.00	199'126.94
44	Finanzertrag	305'467.64	259'800.00	591'229.54
	<b>Ergebnis aus Finanzierung</b>	<b>105'612.08</b>	<b>66'700.00</b>	<b>392'102.60</b>
	<b>Operatives Ergebnis</b>	<b>2'632'768.72</b>	<b>677'700.00</b>	<b>1'714'145.62</b>
38	Ausserordentlicher Aufwand	357'700.00	357'700.00	0.00
48	Ausserordentlicher Ertrag	0.00	0.00	0.00
	<b>Ausserordentliches Ergebnis</b>	<b>-357'700.00</b>	<b>-357'700.00</b>	<b>0.00</b>
	<b>Gesamtergebnis Erfolgsrechnung</b>	<b>2'275'068.72</b>	<b>320'000.00</b>	<b>1'714'145.62</b>
	Ertragsüberschuss (+) / Aufwandüberschuss (-)			
39	Interne Verrechnungen: Aufwand	726'300.06	703'600.00	840'449.89
49	Interne Verrechnungen: Ertrag	726'300.06	703'600.00	840'449.89
	Total Aufwand	24'217'337.19	23'631'800.00	23'156'539.01
	Total Ertrag	26'492'405.91	23'951'800.00	24'870'684.63

## Investitionsrechnung Verwaltungsvermögen

<b>Investitionsrechnung VV, Sachgruppen</b>		<b>Rechnung 2021</b>	<b>Budget 2021</b>	<b>Rechnung 2020</b>
50	Sachanlagen	2'959'424.03	4'596'000.00	1'124'162.40
51	Investitionen auf Rechnung Dritter	0.00	0.00	0.00
52	Immaterielle Anlagen	-517.20	57'600.00	163'201.50
54	Darlehen	0.00	0.00	0.00
55	Beteiligungen und Grundkapitalien	0.00	0.00	1'500'000.00
56	Eigene Investitionsbeiträge	27'583.89	101'000.00	49'246.90
57	Durchlaufende Investitionsbeiträge	0.00	0.00	0.00
<b>Total Investitionsausgaben</b>		<b>2'986'490.72</b>	<b>4'754'600.00</b>	<b>2'836'610.80</b>
60	Übertragung von Sachanlagen in das Finanzvermögen	0.00	0.00	3'241'251.27
61	Rückerstattungen	0.00	0.00	0.00
62	Übertragung von immateriellen Anlagen in das Finanzvermögen	0.00	0.00	0.00
63	Investitionsbeiträge für eigene Rechnung	967'518.49	470'200.00	376'252.49
64	Rückzahlung von Darlehen	0.00	0.00	1'329.99
65	Übertragung von Beteiligungen in der Finanzvermögen	0.00	0.00	0.00
66	Rückzahlung eigener Investitionsbeiträge	0.00	0.00	0.00
67	Durchlaufende Investitionsbeiträge	0.00	0.00	0.00
<b>Total Investitionseinnahmen</b>		<b>967'518.49</b>	<b>470'200.00</b>	<b>3'618'833.75</b>
<b>Investitionen Verwaltungsvermögen</b>				
Total Investitionsausgaben		2'986'490.72	4'754'600.00	2'836'610.80
Total Investitionseinnahmen		967'518.49	470'200.00	3'618'833.75
<b>Nettoinvestitionen Verwaltungsvermögen</b>	<b>Nettoinvestitionen (-) / Einnahmenüberschuss (+)</b>	<b>-2'018'972.23</b>	<b>-4'284'400.00</b>	<b>782'222.95</b>



## Investitionsrechnung Finanzvermögen

<b>Investitionsrechnung FV, Sachgruppen</b>		<b>Rechnung 2021</b>	<b>Budget 2021</b>	<b>Rechnung 2020</b>
70	Investitionen in Sachanlagen	30'000.00	0.00	0.00
72	Erwerbs- und Verkaufsnebenkosten von Sachanlagen	675.00	0.00	0.00
75	Übertragung von Sachanlagen aus dem Verwaltungsvermögen	0.00	0.00	65'005.11
77	Übertragung von realisierten Gewinnen aus Sachanlagen in die Erfolgsrechnung	30'041.20	0.00	316'099.73
<b>Total Ausgaben</b>		<b>60'716.20</b>	<b>0.00</b>	<b>381'104.84</b>
80	Verkauf von Sachanlagen	134'420.00	0.00	30'000.00
82	Beiträge Dritter für Sachanlagen	0.00	0.00	0.00
85	Übertragung von Sachanlagen ins Verwaltungsvermögen	0.00	0.00	0.00
87	Übertragung von realisierten Verlusten aus Sachanlagen in die Erfolgsrechnung	0.00	0.00	8'500.00
<b>Total Einnahmen</b>		<b>134'420.00</b>	<b>0.00</b>	<b>38'500.00</b>
<b>Investitionen Finanzvermögen</b>				
Total Ausgaben		60'716.20	0.00	381'104.84
Total Einnahmen		134'420.00	0.00	38'500.00
<b>Nettoinvestitionen Finanzvermögen</b>	<b>Ausgabenüberschuss (-) / Einnahmenüberschuss (+)</b>	<b>73'703.80</b>	<b>0.00</b>	<b>-342'604.84</b>

**Bilanz**

<b>Aktiven</b>		<b>31.12.2020</b>	<b>31.12.2021</b>
100	Flüssige Mittel und kurzfristige Geldanlagen	11'050'916.61	14'270'515.58
101	Forderungen	5'264'441.01	3'141'111.61
102	Kurzfristige Finanzanlagen	837'491.25	600.00
104	Aktive Rechnungsabgrenzungen	1'106'882.67	558'695.31
106	Vorräte und angefangene Arbeiten	27'458.00	44'191.00
	<b>Umlaufvermögen</b>	<b>18'287'189.54</b>	<b>18'015'113.50</b>
107	Finanzanlagen	58'583.50	28'583.50
108	Sachanlagen FV	3'053'862.00	2'974'158.20
	<b>Anlagevermögen Finanzvermögen*</b>	<b>3'112'445.50</b>	<b>3'002'741.70</b>
	<b>Total Finanzvermögen</b>	<b>21'399'635.04</b>	<b>21'017'855.20</b>
140	Sachanlagen VV	7'801'650.94	12'300'706.19
142	Immaterielle Anlagen	370'556.18	328'991.15
144	Darlehen	1'224.16	499.67
145	Beteiligungen, Grundkapitalien	1'614'754.00	1'614'754.00
146	Investitionsbeiträge	1'254'861.51	1'136'090.89
	<b>Anlagevermögen Verwaltungsvermögen*</b>	<b>11'043'046.79</b>	<b>15'381'041.90</b>
	<b>Total Verwaltungsvermögen</b>	<b>11'043'046.79</b>	<b>15'381'041.90</b>
	<b>Total Aktiven</b>	<b>32'442'681.83</b>	<b>36'398'897.10</b>
	<b>* Total Anlagevermögen</b>	<b>14'155'492.29</b>	<b>18'383'783.60</b>

**Bilanz**

<b>Passiven</b>		<b>31.12.2020</b>	<b>31.12.2021</b>
200	Laufende Verbindlichkeiten	4'480'211.78	4'438'537.52
201	Kurzfristige Finanzverbindlichkeiten	1'500'000.00	2'000'000.00
204	Passive Rechnungsabgrenzungen	234'011.01	256'149.83
205	Kurzfristige Rückstellungen	84'043.10	133'467.52
	<b>Kurzfristiges Fremdkapital</b>	<b>6'298'265.89</b>	<b>6'828'154.87</b>
206	Langfristige Finanzverbindlichkeiten	8'500'000.00	6'620'000.00
208	Langfristige Rückstellungen	0.00	0.00
209	Verbindlichkeiten gegenüber Fonds im Fremdkapital	1'646'046.30	1'649'021.30
	<b>Langfristiges Fremdkapital</b>	<b>10'146'046.30</b>	<b>8'269'021.30</b>
	<b>Total Fremdkapital</b>	<b>16'444'312.19</b>	<b>15'097'176.17</b>
290	Spezialfinanzierungen im Eigenkapital	3'160'897.85	5'251'480.42
291	Fonds im Eigenkapital	0.00	0.00
292	Rücklagen der Globalbudgetbereiche	0.00	0.00
293	Vorfinanzierungen	0.00	937'700.00
	<b>Zweckgebundenes Eigenkapital</b>	<b>3'160'897.85</b>	<b>6'189'180.42</b>
294	Finanzpolitische Reserve	0.00	0.00
295	Aufwertungsreserve (Einführung HRM2)	0.00	0.00
296	Neubewertungsreserve Finanzvermögen	0.00	0.00
299	Bilanzüberschuss/-fehlbetrag	12'837'471.79	15'112'540.51
	<b>Zweckfreies Eigenkapital</b>	<b>12'837'471.79</b>	<b>15'112'540.51</b>
	<b>Total Eigenkapital</b>	<b>15'998'369.64</b>	<b>21'301'720.93</b>
	<b>Total Passiven</b>	<b>32'442'681.83</b>	<b>36'398'897.10</b>
		<b>0.00</b>	<b>0.00</b>

## Geldflussrechnung

<b>Geldflussrechnung - indirekte Methode</b>		<b>Rechnung 2021</b>	<b>Rechnung 2020</b>
	Jahresergebnis Erfolgsrechnung: Ertragsüberschuss (+), Aufwandüberschuss (-)	2'275'068.72	1'714'145.62
+	Abschreibungen Verwaltungsvermögen	902'130.70	941'482.31
+/-	Abnahme / Zunahme Forderungen	45'606.93	754'751.32
+/-	Abnahme / Zunahme Aktive Rechnungsabgrenzungen	548'187.36	-819'400.39
+/-	Abnahme / Zunahme Vorräte und angefangene Arbeiten	-16'733.00	-4'336.00
+/-	Wertberichtigungen / Wertaufholungen Darlehen u. Beteiligungen VV	724.49	0.00
+/-	Wertberichtigungen / Marktwertanpassungen auf Finanzanlagen (nicht realisiert)	0.00	0.00
+/-	Verluste / Gewinne auf Finanzanlagen (realisiert)	0.00	0.00
+/-	Wertberichtigungen / Wertaufholungen Sachanlagen FV (nicht realisiert)	6'000.00	7'525.00
+/-	Verluste / Gewinne auf Sachanlagen FV (realisiert)	-30'041.20	-316'099.73
-	Nicht liquiditätswirksame Erwerbs- und Verkaufsnebenkosten FV	0.00	0.00
+/-	Zunahme / Abnahme Laufende Verbindlichkeiten	-40'687.16	357'854.99
+/-	Zunahme / Abnahme Passive Rechnungsabgrenzungen	38'069.47	-48'018.64
+/-	Bildung / Auflösung Rückstellungen der Erfolgsrechnung	49'424.42	37'308.60
+/-	<b>Einlagen / Entnahmen Fonds/Spezialfinanzierungen FK u. EK aus Integration***</b>	<b>580'000.00</b>	0.00
+/-	Einlagen / Entnahmen Fonds/Spezialfinanzierungen FK u. EK	320'212.45	706'363.79
+/-	<b>Einlagen / Entnahmen Eigenkapital aus Integration EK***</b>	<b>1'773'345.12</b>	0.00
+/-	Einlagen / Entnahmen Eigenkapital	357'700.00	0.00
-	Aktivierung Eigenleistungen	0.00	0.00
	<b>Geldfluss aus betrieblicher Tätigkeit (Cashflow)*** ohne Integration CHF 4'455'663.18</b>	<b>6'809'008.30</b>	<b>3'331'576.87</b>
-	Investitionsausgaben Verwaltungsvermögen	-2'986'490.72	-2'836'610.80
+	Investitionseinnahmen Verwaltungsvermögen	967'518.49	3'618'833.75
≡	Saldo der Investitionsrechnung (Nettoinvestitionen)	-2'018'972.23	782'222.95
-	Übertragungen Verwaltungs- ins Finanzvermögen	0.00	-3'241'251.27
+	Übertragungen Finanz- ins Verwaltungsvermögen	0.00	0.00
+/-	<b>Abnahme / Zunahme Anlagen durch Übernahme (ehemals Wassergenossenschaft)***</b>	<b>-3'221'878.07</b>	0.00
+/-	Abnahme / Zunahme Aktive Rechnungsabgrenzungen IR	0.00	0.00
+/-	Zunahme / Abnahme Passive Rechnungsabgrenzungen IR	-15'930.65	15'930.65
+/-	Bildung / Auflösung Rückstellungen der Investitionsrechnung	0.00	0.00
-	Entnahmen aus Fonds	0.00	0.00
+	Aktiviert Eigenleistungen	0.00	0.00
	<b>Geldfluss aus Investitionstätigkeit ins Verwaltungsvermögen*** CHF - 2'034'902.88</b>	<b>-5'256'780.95</b>	<b>-2'443'097.67</b>

## Geldflussrechnung

<b>Geldflussrechnung - indirekte Methode</b>		<b>Rechnung 2021</b>	<b>Rechnung 2020</b>
+/-	Abnahme / Zunahme Finanzanlagen FV und derivative Finanzinstrumente	866'891.25	332'508.75
+/-	Marktwertanpassungen / Wertberichtigungen auf Finanzanlagen (nicht realisiert)	0.00	0.00
+/-	Gewinne / Verluste auf Finanzanlagen (realisiert)	0.00	0.00
+/-	Abnahme / Zunahme Sachanlagen FV	79'703.80	7'525.00
+/-	Wertaufholungen / Wertberichtigungen Sachanlagen FV (nicht realisiert)	-6'000.00	-7'525.00
+/-	Gewinne / Verluste auf Sachanlagen FV (realisiert)	30'041.20	316'099.73
+	Nicht liquiditätswirksame Erwerbs- und Verkaufsnebenkosten FV	0.00	0.00
+	Übertragungen Verwaltungs- ins Finanzvermögen	0.00	3'241'251.27
-	Übertragungen Finanz- ins Verwaltungsvermögen	0.00	0.00
<b>Geldfluss aus Anlagentätigkeit ins Finanzvermögen</b>		<b>970'636.25</b>	<b>3'889'859.75</b>
<b>Geldfluss aus Investitions- und Anlagentätigkeit</b>		<b>-4'286'144.70</b>	<b>1'446'762.08</b>
+/-	Zunahme / Abnahme Kurzfristige Finanzverbindlichkeiten	500'000.00	1'500'000.00
+/-	Zunahme / Abnahme Langfristige Finanzverbindlichkeiten	-1'880'000.00	-1'500'000.00
+/-	Abnahme / Zunahme Kontokorrente mit Dritten (Kontokorrentguthaben)	2'077'722.47	-1'636'719.32
+/-	Zunahme / Abnahme Kontokorrente mit Dritten (Kontokorrentschulden)	-987.10	-352'919.69
<b>Geldfluss aus Finanzierungstätigkeit</b>		<b>696'735.37</b>	<b>-1'989'639.01</b>
<b>Veränderung Flüssige Mittel und kurzfristige Geldanlagen</b>		<b>3'219'598.97</b>	<b>2'788'699.94</b>
Stand Flüssige Mittel per 1.1.		11'050'916.61	8'262'216.67
Stand Flüssige Mittel per 31.12.		14'270'515.58	11'050'916.61
<b>Zunahme (+) / Abnahme (-) Flüssige Mittel und kurzfristige Geldanlagen</b>		<b>3'219'598.97</b>	<b>2'788'699.94</b>

\*\*\* *Durch die Übernahme der Wassergenossenschaft in die Gemeindebuchhaltung mussten in der Geldflussrechnung manuelle Korrekturen gemacht werden. Die Genossenschaft hatte Anlagen und Eigenkapital eingebracht. Diese Posten (Integration) wurde ausschliesslich über die Bilanz verbucht.*

## Anhang

---

### Grundlagen und Grundsätze der Rechnungslegung

---

#### Angewandtes Regelwerk

---

##### Rechtliche Grundlagen

Die vorliegende Jahresrechnung beruht auf dem Gemeindegesetz vom 20. April 2015 (GG; LS 131.1), der Gemeindeverordnung vom 29. Juni 2016 (VGG, LS 131.11) und dem Handbuch über den Finanzhaushalt der Zürcher Gemeinden.

##### Regelwerk

Die Rechnungslegung orientiert sich an den Standards des Harmonisierten Rechnungslegungsmodell 2 für die Kantone und Gemeinden (HRM2).

---

### Rechnungslegungs-, Bilanzierungs- und Bewertungsgrundsätze

---

##### Rechnungslegungsgrundsätze

Die Rechnungslegung soll die Vermögens-, Finanz- und Ertragslage den tatsächlichen Verhältnissen entsprechend darstellen („True and Fair View“-Prinzip) und richtet sich nach den Grundsätzen der Verständlichkeit, der Wesentlichkeit, der Zuverlässigkeit, der Vergleichbarkeit, der Fortführung, der Stetigkeit, der Periodenabgrenzung und der Bruttodarstellung. In Abweichung vom Prinzip der Bruttodarstellung sind Aufwandminderungsbuchungen beim Personalaufwand zulässig.

Die Buchführung richtet sich nach den Grundsätzen der Vollständigkeit, der Richtigkeit, der Rechzeitigkeit und der Nachprüfbarkeit.

## Anhang

---

### Grundlagen und Grundsätze der Rechnungslegung

---

#### Bilanzierungsgrundsätze

Vermögenswerte werden bilanziert, wenn sie einen künftigen wirtschaftlichen Nutzen hervorbringen oder ihre Nutzung zur Erfüllung öffentlicher Aufgaben vorgesehen ist und ihr Wert verlässlich ermittelt werden kann. Verpflichtungen werden bilanziert, wenn deren Ursprung in einem Ereignis der Vergangenheit liegt, ihre Erfüllung sicher oder wahrscheinlich zu einem Mittelabfluss führen wird und ihr Wert verlässlich ermittelt werden kann.

Die Vermögenswerte werden in Finanz- und Verwaltungsvermögen gegliedert. Das Finanzvermögen besteht aus jenen Vermögenswerten, die ohne Beeinträchtigung der öffentlichen Aufgabenerfüllung veräussert werden können. Das Verwaltungsvermögen umfasst jene Vermögenswerte, die unmittelbar der öffentlichen Aufgabenerfüllung dienen. Verpflichtungen gegenüber Sonderrechnungen werden dem Fremdkapital zugerechnet.

Vermögenswerte des Verwaltungsvermögens mit mehrjähriger Nutzungsdauer werden aktiviert, sofern ihr Anschaffungswert über der **Aktivierungsgrenze von Fr. 30'000** liegt (GR-Beschluss Nr. 17.01.2018). Für Grundstücke, Investitionsbeiträge, Darlehen und Beteiligungen kommt keine Aktivierungsgrenze zur Anwendung. Positionen des Finanzvermögens werden ungeachtet der Aktivierungsgrenze bilanziert. Bei den Verpflichtungen kommt die **Wesentlichkeitsgrenze von Fr. 30'000** nur bei den Rückstellungen zur Anwendung. Alle übrigen Positionen der Verbindlichkeiten im Fremdkapital werden unabhängig der Wesentlichkeitsgrenze bilanziert.

Beim Übergang zum HRM2 wurde eine **Neubewertung des Verwaltungsvermögens** gemäss § 179 Abs. 1 lit. c. GG vorgenommen.

Die Steuererträge werden nach dem Soll-Prinzip abgegrenzt. Das heisst, dass Ende Jahr alle Steuerguthaben für das betreffende Jahr verbucht sind, für die Rechnungen ausgestellt wurden. Das Soll-Prinzip entspricht nicht vollumfänglich dem Ansatz der periodengerechten Verbuchung, da keine Schätzungen zur Differenz der definitiv geschuldeten Steuern getätigt werden.

## Anhang

---

### Grundlagen und Grundsätze der Rechnungslegung

---

#### **Bewertungsgrundsätze**

Positionen des Finanzvermögens werden zum Verkehrswert bilanziert. Das Grundeigentum im Finanzvermögen wird in einer Legislaturperiode mindestens einmal neu bewertet. **Die letzte Bewertung des Grundeigentums im Finanzvermögen fand per 01.01.2019 statt.**

Positionen des Verwaltungsvermögens werden zum Anschaffungswert abzüglich der Abschreibungen bilanziert. Erhaltene Investitionsbeiträge werden mit den Investitionsausgaben verrechnet (Aktivierung der Nettoinvestitionen). Die Positionen des VV, die durch Nutzung einem Wertverzehr unterliegen, werden planmässig nach Anlagekategorie über die festgelegte Nutzungsdauer abgeschrieben. Das Verwaltungsvermögen wird jährlich auf dauernde Wertminderungen geprüft. Ist eine dauernde Wertminderung absehbar, wird der bilanzierte Wert berichtigt.

Positionen des Fremdkapitals und des Eigenkapitals werden grundsätzlich zu Nominalwerten bilanziert.

#### ***Bereichsspezifische Regelungen (Anlagekategorien und Nutzungsdauern)***

Bei folgenden Aufgabenbereichen werden Branchenregelungen angewendet:

Abwasser	Branchenrichtlinie Abwasserbeseitigung (AWEL), GR-Beschluss Nr.9 vom 17.01.2018
Altersheim	Branchenrichtlinie Curaviva, GR-Beschluss Nr. 9 vom 17.01.2018
Wasserwerke	Branchenrichtlinien SVGW gemäss Vorgabe Kt. Zürich

#### ***Interne Zinsen***

Der Zinssatz für die internen Verzinsungen gemäss § 36 VGG beträgt gemäss GR-Beschluss Nr. 119 vom 08. Spetember 2020 0.9%. Verzinst wird der Wert Anfang Jahr.

Verzinst werden

- a) die Verpflichtungen der Gemeinde gegenüber Sonderrechnungen,
- b) die Guthaben und Verpflichtungen der Gemeinde gegenüber Spezial- und Vorfinanzierungen der Eigenwirtschaftsbetriebe,
- c) die Liegenschaften des Finanzvermögens,
- d) das Verwaltungsvermögen der Eigenwirtschaftsbetriebe.



## Anhang

---

### Grundlagen und Grundsätze der Rechnungslegung

---

---

### Organisationseinheiten

---

#### In der Gemeinderechnung integriert

Die Rechnung wird über den gesamten Haushalt der Gemeinde grundsätzlich als Einheit geführt. Sie besteht aus der Hauptrechnung einschliesslich Spezialfinanzierungen und den Sonderrechnungen. Die Jahresrechnung beinhaltet die Gemeindelegislative, die Gemeindeexekutive, die gesamte Gemeindeverwaltung, die Eigenwirtschaftsbetriebe sowie die Rechtspflege auf kommunaler Ebene (Friedensrichter).

Folgende Organisationen verfügen über eine autonome Verwaltungsorganisation:

- Keine Organisationen welche autonom sind

Die Teilrechnungen dieser Organisationen werden am Ende des Rechnungsjahres in die allgemeine Gemeinderechnung integriert.

#### Nicht in der Gemeinderechnung konsolidiert

Die Beteiligungen im Verwaltungsvermögen umfassen Organisationen des öffentlichen Rechts (selbständige öffentlich-rechtliche Anstalt oder Zweckverband) oder des Privatrechts (beispielsweise AG, Stiftung, Verein), welche öffentliche Aufgaben erfüllen. Die Gemeinde ist als Mitglied oder Eigentümerin an diesen Organisationen beteiligt. Diese Organisationen werden nicht in die Gemeinderechnung konsolidiert, sondern werden im Beteiligungsspiegel ausgewiesen.

Folgende Organisationen, an denen die Gemeinde zu mehr als 50 % beteiligt ist und damit einen beherrschenden Einfluss ausüben kann, werden in der Jahresrechnung nicht erfasst:

Keine

Der Beteiligungsspiegel enthält weiterführende Informationen.

## Anhang

### Finanzinformationen

#### Ausgewählte Positionen des Finanzvermögens

Konto	Bezeichnung	Buchwert 31.12.2020	Veränderung im Rechnungsjahr	Buchwert 31.12.2021
<b>1010</b>	<b>Forderungen aus Lieferungen und Leistungen gegenüber Dritten (Sammelkonto)</b>	<b>871'031.85</b>	<b>-53'163.20</b>	<b>817'868.65</b>
	- aus laufendem Rechnungsjahr AH Geeren	370'606.65	-21'832.75	348'773.90
	- aus früheren Jahren AH Geeren	15'842.20	14'791.40	30'633.60
	- aus laufendem Rechnungsjahr Diverse Rechnungen	58'085.15	-50'837.95	7'247.20
	- aus früheren Jahren Diverse Rechnungen	530.00	601.00	1'131.00
	- aus laufendem Rechnungsjahr Forst	127'182.05	18'436.70	145'618.75
	- aus früheren Jahren Forst	0.00	8'935.60	8'935.60
	- aus laufendem Rechnungsjahr Schule	49'509.30	13'265.90	62'775.20
	- aus früheren Jahren Schule	0.00	550.00	550.00
	- aus laufendem Rechnungsjahr KK-Gebühren	23'120.25	-4'935.50	18'184.75
	- aus früheren Jahren KK-Gebühren	0.00	0.00	
	- aus laufendem Rechnungsjahr Bau	178'812.85	-168'112.85	10'700.00
	- aus früheren Jahren Bau (war früher in Debitoren DBU)	38'203.00	12'672.00	50'875.00
	- aus laufendem Rechnungsjahr Debitoren ZL (manuell)	5'150.00	876.00	6'026.00
	- aus laufendem Rechnungsjahr Debitoren Tutoris (Abr. Kanton) und Kt. 1010.19	3'990.40	61'641.95	65'632.35
	- aus früheren Jahren Debitoren Tutoris (Abr. Kanton)	0.00	0.00	
	- aus früheren Jahren Debitoren Wasserwerke	0.00	7'559.40	7'559.40
	- aus laufendem Rechnungsjahr Debitoren ref. Kirche	0.00	22'384.50	22'384.50
	- aus laufendem Rechnungsjahr Debitoren Gemeindestrassen und Gewässer	0.00	30'841.40	30'841.40
<b>1011</b>	<b>Kontokorrente mit Dritten</b>	<b>2'151'444.72</b>	<b>-2'077'722.47</b>	<b>73'722.25</b>
	ist aus der Bilanz ersichtlich			
<b>1012</b>	<b>Steuerforderungen</b>	<b>1'682'795.29</b>	<b>-88'144.83</b>	<b>1'594'650.46</b>
	ist aus der Bilanz ersichtlich			

**Finanzinformationen****Ausgewählte Positionen des Finanzvermögens**

<b>Konto</b>	<b>Bezeichnung</b>	<b>Buchwert 31.12.2020</b>	<b>Veränderung im Rechnungsjahr</b>	<b>Buchwert 31.12.2021</b>
<b>1014</b>	<b>Transferforderungen</b>	<b>432'883.15</b>	<b>1'017.65</b>	<b>433'900.80</b>
1014.00	Staatsbeitrag wirtschaftliche Hilfe	1'392.00	16'621.00	18'013.00
	Staats-Bundesbeiträge Hochwasser 16-19	32'620.75	0.00	32'620.75
	Staatsbeitrag ZL	335'036.00	-8'554.00	326'482.00
	Staats-/Bundesbeitrag KVG 2021	63'834.40	-7'049.35	56'785.05
<b>1016</b>	<b>Vorschüsse für vorläufige Verwaltungsausgaben</b>	<b>240.45</b>	<b>13.25</b>	<b>253.70</b>
1016.01	Vorschüsse Ortsmuseum	240.45	13.25	253.70
<b>1019</b>	<b>Übrige Forderungen</b>	<b>123'918.90</b>	<b>16'696.47</b>	<b>140'615.37</b>
1019.02	Depot EKZ auf Stromrechnungen	50'000.00	-50'000.00	0.00
1019.28	Guthaben Mwst. Quartalsabrechnungen	60'359.05	52'006.52	112'365.57
1019.30	Quartierplan Lenzen	13'559.85	14'689.95	28'249.80
<b>1071</b>	<b>Verzinsliche Anlagen</b>	<b>30'000.00</b>	<b>-30'000.00</b>	<b>0.00</b>
1071.01	Darlehen Mobilien Blume	30'000.00	-30'000.00	0.00

## Anhang

### Eventualforderungen

Schuldner	Art der Forderung	Datum	Verfallzeit	Forderung Betrag	Zinssatz und Zinstermin	Sicherheiten	Hinweise auf verdeckte Risiken
Es bestehen keine Eventualforderungen				0.00			

## Anhang

### Anlagenspiegel - Finanzvermögen

<b>Sachanlagen FV</b>		Buchwert 31.12.2020	Zugänge (+)	Abgänge (-)	Verkehrswert- anpassung (+/-)	Umgliederungen (+/-)	Buchwert 31.12.2021
1080.0	Grundstücke	865'862.00	0.00	-103'703.80	0.00	0.00	<b>762'158.20</b>
1080.1	Grundstücke mit Baurechten	0.00	0.00	0.00	0.00	0.00	<b>0.00</b>
1084.0	Gebäude	2'188'000.00	0.00	0.00	0.00	0.00	<b>2'188'000.00</b>
1084.1	Grundeigentumsanteile	0.00	0.00	0.00	0.00	0.00	<b>0.00</b>
1086.0	Mobilien	0.00	30'000.00	0.00	-6'000.00	0.00	<b>24'000.00</b>
1087.0	Anlagen im Bau	0.00	0.00	0.00	0.00	0.00	<b>0.00</b>
1089.0	Übrige Sachanlagen	0.00	0.00	0.00	0.00	0.00	<b>0.00</b>
<b>Total Sachanlagen</b>		<b>3'053'862.00</b>	<b>30'000.00</b>	<b>-103'703.80</b>	<b>-6'000.00</b>	<b>0.00</b>	<b>2'974'158.20</b>

**Anhang****Anlagenpiegel - Verwaltungsvermögen**

Gesamthaushalt	Anschaffungswerte				Kumulierte Abschreibungen						Buchwert 31.12.2021	
	Stand 31.12.2020	Zugänge (+) Abgänge (-)	Umgliederungen (+/-)	Stand 31.12.2021	Stand 31.12.2020	Planm. Abschreib.	Ausserplanm. Abschr. / WB	Abgänge (+)	Umgliederungen (+/-)	Stand 31.12.2021		
<b>Sachanlagen VV</b>												
1400	Grundstücke	2'781'752.75	1.00	-2'427'948.34	353'805.41	-2'427'948.34	0.00	0.00	0.00	2'427'948.34	0.00	353'805.41
1401	Strassen / Verkehrswege	5'273'265.10	138'982.40	0.00	5'412'247.50	-4'317'359.99	-138'271.89	0.00	0.00	0.00	-4'455'631.88	956'615.62
1402	Wasserbau	1'042'399.00	0.00	0.00	1'042'399.00	-667'037.89	-9'356.37	0.00	0.00	0.00	-676'394.26	366'004.74
1403	Übrige Tiefbauten	1'035'558.74	3'305'071.60	0.00	4'340'630.34	-545'818.92	-228'185.20	0.00	0.00	0.00	-774'004.12	3'566'626.22
1404	Hochbauten	20'173'872.62	215'229.03	0.00	20'389'101.65	-15'379'245.97	-378'159.25	0.00	0.00	0.00	-15'575'405.22	4'631'696.43
1405	Waldungen	49'920.00	0.00	0.00	49'920.00	-13'068.87	-1'052.89	0.00	0.00	0.00	-14'121.76	35'798.24
1406	Mobilien VV	1'740'128.78	43'421.90	0.00	1'783'550.68	-1'353'199.86	-106'393.79	0.00	0.00	0.00	-1'459'593.65	323'957.03
1407	Anlagen im Bau VV	408'433.79	1'657'768.71	0.00	2'066'202.50	0.00	0.00	0.00	0.00	0.00	0.00	2'066'202.50
1409	Übrige Sachanlagen	0.00	0.00	0.00	0.00	0.00	0.00	0.00	0.00	0.00	0.00	0.00
<b>Total Sachanlagen</b>		<b>32'505'330.78</b>	<b>5'360'474.64</b>	<b>-2'427'948.34</b>	<b>35'437'857.08</b>	<b>-24'703'679.84</b>	<b>-861'419.39</b>	<b>0.00</b>	<b>0.00</b>	<b>2'427'948.34</b>	<b>-23'137'150.89</b>	<b>12'300'706.19</b>
<b>Immaterielle Anlagen</b>												
1420	Software	0.00	0.00	0.00	0.00	0.00	0.00	0.00	0.00	0.00	0.00	0.00
1421	Lizenzen, Nutzungsrechte, Markenrechte	0.00	0.00	0.00	0.00	0.00	0.00	0.00	0.00	0.00	0.00	0.00
1427	Immaterielle Anlagen in Realisierung	5'691.05	-4'271.70	0.00	1'419.35	0.00	0.00	0.00	0.00	0.00	0.00	1'419.35
1429	Übrige immaterielle Anlagen	1'033'303.60	23'254.50	0.00	1'056'558.10	-668'438.47	-60'547.83	0.00	0.00	0.00	-728'986.30	327'571.80
<b>Total Immaterielle Anlagen</b>		<b>1'038'994.65</b>	<b>18'982.80</b>	<b>0.00</b>	<b>1'057'977.45</b>	<b>-668'438.47</b>	<b>-60'547.83</b>	<b>0.00</b>	<b>0.00</b>	<b>0.00</b>	<b>-728'986.30</b>	<b>328'991.15</b>
<b>Darlehen</b>												
1440	Bund	0.00	0.00	0.00	0.00	0.00	0.00	0.00	0.00	0.00	0.00	0.00
1441	Kantone	0.00	0.00	0.00	0.00	0.00	0.00	0.00	0.00	0.00	0.00	0.00
1442	Gemeinden, Zweckverbände	1'224.16	-724.49	0.00	499.67	0.00	0.00	0.00	0.00	0.00	0.00	499.67
1443	Öffentliche Sozialversicherungen	0.00	0.00	0.00	0.00	0.00	0.00	0.00	0.00	0.00	0.00	0.00
1444	Öffentliche Unternehmungen	0.00	0.00	0.00	0.00	0.00	0.00	0.00	0.00	0.00	0.00	0.00
1445	Private Unternehmungen	0.00	0.00	0.00	0.00	0.00	0.00	0.00	0.00	0.00	0.00	0.00
1446	Private Organisationen o. Erwerbszweck	0.00	0.00	0.00	0.00	0.00	0.00	0.00	0.00	0.00	0.00	0.00
1447	Private Haushalte	0.00	0.00	0.00	0.00	0.00	0.00	0.00	0.00	0.00	0.00	0.00
1448	Ausland	0.00	0.00	0.00	0.00	0.00	0.00	0.00	0.00	0.00	0.00	0.00
<b>Total Darlehen</b>		<b>1'224.16</b>	<b>-724.49</b>	<b>0.00</b>	<b>499.67</b>	<b>0.00</b>	<b>0.00</b>	<b>0.00</b>	<b>0.00</b>	<b>0.00</b>	<b>0.00</b>	<b>499.67</b>

**Anlagenspiegel - Verwaltungsvermögen**

Gesamthaushalt	Stand 31.12.2020	Anschaffungswerte			Stand 31.12.2021	Stand 31.12.2020	Kumulierte Abschreibungen				Stand 31.12.2021	Buchwert 31.12.2021	
		Zugänge (+) Abgänge (-)	Umgliederungen (+/-)	Planm. Abschreib.			Ausserplanm. Abschr. / WB	Abgänge (+)	Umgliederungen (+/-)				
<b>Beteiligungen, Grundkapitalien</b>													
1450	Bund	0.00	0.00	0.00	0.00	0.00	0.00	0.00	0.00	0.00	0.00	0.00	0.00
1451	Kantone	0.00	0.00	0.00	0.00	0.00	0.00	0.00	0.00	0.00	0.00	0.00	0.00
1452	Gemeinden, Zweckverbände	0.00	0.00	0.00	0.00	0.00	0.00	0.00	0.00	0.00	0.00	0.00	0.00
1453	Öffentliche Sozialversicherungen	0.00	0.00	0.00	0.00	0.00	0.00	0.00	0.00	0.00	0.00	0.00	0.00
1454	Öffentliche Unternehmungen	1'614'754.00	0.00	0.00	1'614'754.00	0.00	0.00	0.00	0.00	0.00	0.00	0.00	1'614'754.00
1455	Private Unternehmungen	0.00	0.00	0.00	0.00	0.00	0.00	0.00	0.00	0.00	0.00	0.00	0.00
1456	Private Organisationen o. Erwerbszweck	0.00	0.00	0.00	0.00	0.00	0.00	0.00	0.00	0.00	0.00	0.00	0.00
1457	Private Haushalte	0.00	0.00	0.00	0.00	0.00	0.00	0.00	0.00	0.00	0.00	0.00	0.00
1458	Ausland	0.00	0.00	0.00	0.00	0.00	0.00	0.00	0.00	0.00	0.00	0.00	0.00
<b>Total Beteiligungen</b>		<b>1'614'754.00</b>	<b>0.00</b>	<b>0.00</b>	<b>1'614'754.00</b>	<b>0.00</b>	<b>0.00</b>	<b>0.00</b>	<b>0.00</b>	<b>0.00</b>	<b>0.00</b>	<b>0.00</b>	<b>1'614'754.00</b>
<b>Investitionsbeiträge</b>													
1460	Bund	0.00	0.00	0.00	0.00	0.00	0.00	0.00	0.00	0.00	0.00	0.00	0.00
1461	Kantone	0.00	0.00	0.00	0.00	0.00	0.00	0.00	0.00	0.00	0.00	0.00	0.00
1462	Gemeinden, Zweckverbände	2'904'523.66	21'439.51	0.00	2'925'963.17	-2'098'297.20	-61'535.48	0.00	0.00	0.00	-2'159'832.68	0.00	766'130.49
1463	Öffentliche Sozialversicherungen	0.00	0.00	0.00	0.00	0.00	0.00	0.00	0.00	0.00	0.00	0.00	0.00
1464	Öffentliche Unternehmungen	0.00	0.00	0.00	0.00	0.00	0.00	0.00	0.00	0.00	0.00	0.00	0.00
1465	Private Unternehmungen	2'149'153.70	0.00	0.00	2'149'153.70	-1'700'518.65	-78'674.65	0.00	0.00	0.00	-1'779'193.30	0.00	369'960.40
1466	Private Organisationen o. Erwerbszweck	0.00	0.00	0.00	0.00	0.00	0.00	0.00	0.00	0.00	0.00	0.00	0.00
1467	Private Haushalte	0.00	0.00	0.00	0.00	0.00	0.00	0.00	0.00	0.00	0.00	0.00	0.00
1468	Ausland	0.00	0.00	0.00	0.00	0.00	0.00	0.00	0.00	0.00	0.00	0.00	0.00
<b>Total Investitionsbeiträge</b>		<b>5'053'677.36</b>	<b>21'439.51</b>	<b>0.00</b>	<b>5'075'116.87</b>	<b>-3'798'815.85</b>	<b>-140'210.13</b>	<b>0.00</b>	<b>0.00</b>	<b>0.00</b>	<b>-3'939'025.98</b>	<b>0.00</b>	<b>1'136'090.89</b>
<b>Total Verwaltungsvermögen</b>		<b>40'213'980.95</b>	<b>5'400'172.46</b>	<b>-2'427'948.34</b>	<b>43'186'205.07</b>	<b>-29'170'934.16</b>	<b>-1'062'177.35</b>	<b>0.00</b>	<b>0.00</b>	<b>2'427'948.34</b>	<b>-27'805'163.17</b>	<b>0.00</b>	<b>15'381'041.90</b>

## Anhang

## Anlagenspiegel - Verwaltungsvermögen

Allgemeiner Haushalt	Anschaffungswerte				Kumulierte Abschreibungen						Buchwert 31.12.2021	
	Stand 31.12.2020	Zugänge (+) Abgänge (-)	Umglieder- ungen (+/-)	Stand 31.12.2021	Stand 31.12.2020	Planm. Abschreib.	Ausserplanm. Abschr. / WB	Abgänge (+)	Umglieder- ungen (+/-)	Stand 31.12.2021		
<b>Sachanlagen VV</b>												
1400.0	Grundstücke	2'781'752.75	0.00	-2'427'948.34	353'804.41	-2'427'948.34	0.00	0.00	0.00	2'427'948.34	0.00	353'804.41
1401.0	Strassen / Verkehrswege	5'273'265.10	138'982.40	0.00	5'412'247.50	-4'317'359.99	-138'271.89	0.00	0.00	0.00	-4'455'631.88	956'615.62
1402.0	Wasserbau	1'042'399.00	0.00	0.00	1'042'399.00	-667'037.89	-9'356.37	0.00	0.00	0.00	-676'394.26	366'004.74
1403.0	Übrige Tiefbauten	834'029.50	0.00	0.00	834'029.50	-539'083.91	-16'530.25	0.00	0.00	0.00	-555'614.16	278'415.34
1404.0	Hochbauten	15'700'782.72	215'229.03	0.00	15'916'011.75	-11'455'346.61	-319'705.52	0.00	0.00	0.00	-11'775'052.13	4'140'959.62
1405.0	Waldungen	49'920.00	0.00	0.00	49'920.00	-13'068.87	-1'052.89	0.00	0.00	0.00	-14'121.76	35'798.24
1406.0	Mobilien VV	1'609'884.93	2'774.20	0.00	1'612'659.13	-1'225'564.77	-98'372.19	0.00	0.00	0.00	-1'323'936.96	288'722.17
1407.0	Anlagen im Bau VV	107'535.20	60'744.25	0.00	168'279.45	0.00	0.00	0.00	0.00	0.00	0.00	168'279.45
1409.0	Übrige Sachanlagen	0.00	0.00	0.00	0.00	0.00	0.00	0.00	0.00	0.00	0.00	0.00
<b>Total Sachanlagen</b>		<b>27'399'569.20</b>	<b>417'729.88</b>	<b>-2'427'948.34</b>	<b>25'389'350.74</b>	<b>-20'645'410.38</b>	<b>-583'289.11</b>	<b>0.00</b>	<b>0.00</b>	<b>2'427'948.34</b>	<b>-18'800'751.15</b>	<b>6'588'599.59</b>
<b>Immaterielle Anlagen</b>												
1420.0	Software	0.00	0.00	0.00	0.00	0.00	0.00	0.00	0.00	0.00	0.00	0.00
1421.0	Lizenzen, Nutzungsrechte, Markenrechte	0.00	0.00	0.00	0.00	0.00	0.00	0.00	0.00	0.00	0.00	0.00
1427.0	Immaterielle Anlagen in Realisierung	5'691.05	-4'271.70	0.00	1'419.35	0.00	0.00	0.00	0.00	0.00	0.00	1'419.35
1429.0	Übrige immaterielle Anlagen	1'033'303.60	3'754.50	0.00	1'037'058.10	-668'438.47	-48'855.05	0.00	0.00	0.00	-717'293.52	319'764.58
<b>Total Immaterielle Anlagen</b>		<b>1'038'994.65</b>	<b>-517.20</b>	<b>0.00</b>	<b>1'038'477.45</b>	<b>-668'438.47</b>	<b>-48'855.05</b>	<b>0.00</b>	<b>0.00</b>	<b>0.00</b>	<b>-717'293.52</b>	<b>321'183.93</b>
<b>Darlehen</b>												
1440.0	Bund	0.00	0.00	0.00	0.00	0.00	0.00	0.00	0.00	0.00	0.00	0.00
1441.0	Kantone	0.00	0.00	0.00	0.00	0.00	0.00	0.00	0.00	0.00	0.00	0.00
1442.0	Gemeinden, Zweckverbände	1'224.16	-724.49	0.00	499.67	0.00	0.00	0.00	0.00	0.00	0.00	499.67
1443.0	Öffentliche Sozialversicherungen	0.00	0.00	0.00	0.00	0.00	0.00	0.00	0.00	0.00	0.00	0.00
1444.0	Öffentliche Unternehmungen	0.00	0.00	0.00	0.00	0.00	0.00	0.00	0.00	0.00	0.00	0.00
1445.0	Private Unternehmungen	0.00	0.00	0.00	0.00	0.00	0.00	0.00	0.00	0.00	0.00	0.00
1446.0	Private Organisationen o. Erwerbszweck	0.00	0.00	0.00	0.00	0.00	0.00	0.00	0.00	0.00	0.00	0.00
1447.0	Private Haushalte	0.00	0.00	0.00	0.00	0.00	0.00	0.00	0.00	0.00	0.00	0.00
1448.0	Ausland	0.00	0.00	0.00	0.00	0.00	0.00	0.00	0.00	0.00	0.00	0.00
<b>Total Darlehen</b>		<b>1'224.16</b>	<b>-724.49</b>	<b>0.00</b>	<b>499.67</b>	<b>0.00</b>	<b>0.00</b>	<b>0.00</b>	<b>0.00</b>	<b>0.00</b>	<b>0.00</b>	<b>499.67</b>



**Anlagenspiegel - Verwaltungsvermögen**

Allgemeiner Haushalt	Anschaffungswerte				Kumulierte Abschreibungen						Buchwert 31.12.2021	
	Stand 31.12.2020	Zugänge (+) Abgänge (-)	Umglieder- ungen (+/-)	Stand 31.12.2021	Stand 31.12.2020	Planm. Abschreib.	Ausserplanm. Abschr. / WB	Abgänge (+)	Umglieder- ungen (+/-)	Stand 31.12.2021		
<b>Beteiligungen, Grundkapitalien</b>												
1450.0	Bund	0.00	0.00	0.00	0.00	0.00	0.00	0.00	0.00	0.00	0.00	0.00
1451.0	Kantone	0.00	0.00	0.00	0.00	0.00	0.00	0.00	0.00	0.00	0.00	0.00
1452.0	Gemeinden, Zweckverbände	0.00	0.00	0.00	0.00	0.00	0.00	0.00	0.00	0.00	0.00	0.00
1453.0	Öffentliche Sozialversicherungen	0.00	0.00	0.00	0.00	0.00	0.00	0.00	0.00	0.00	0.00	0.00
1454.0	Öffentliche Unternehmungen	114'754.00	0.00	0.00	114'754.00	0.00	0.00	0.00	0.00	0.00	0.00	114'754.00
1455.0	Private Unternehmungen	0.00	0.00	0.00	0.00	0.00	0.00	0.00	0.00	0.00	0.00	0.00
1456.0	Private Organisationen o. Erwerbszweck	0.00	0.00	0.00	0.00	0.00	0.00	0.00	0.00	0.00	0.00	0.00
1457.0	Private Haushalte	0.00	0.00	0.00	0.00	0.00	0.00	0.00	0.00	0.00	0.00	0.00
1458.0	Ausland	0.00	0.00	0.00	0.00	0.00	0.00	0.00	0.00	0.00	0.00	0.00
<b>Total Beteiligungen</b>		<b>114'754.00</b>	<b>0.00</b>	<b>0.00</b>	<b>114'754.00</b>	<b>0.00</b>	<b>0.00</b>	<b>0.00</b>	<b>0.00</b>	<b>0.00</b>	<b>0.00</b>	<b>114'754.00</b>
<b>Investitionsbeiträge</b>												
1460.0	Bund	0.00	0.00	0.00	0.00	0.00	0.00	0.00	0.00	0.00	0.00	0.00
1461.0	Kantone	0.00	0.00	0.00	0.00	0.00	0.00	0.00	0.00	0.00	0.00	0.00
1462.0	Gemeinden, Zweckverbände	2'904'523.66	0.00	0.00	2'904'523.66	-2'098'297.20	-61'106.69	0.00	0.00	0.00	-2'159'403.89	745'119.77
1463.0	Öffentliche Sozialversicherungen	0.00	0.00	0.00	0.00	0.00	0.00	0.00	0.00	0.00	0.00	0.00
1464.0	Öffentliche Unternehmungen	0.00	0.00	0.00	0.00	0.00	0.00	0.00	0.00	0.00	0.00	0.00
1465.0	Private Unternehmungen	2'149'153.70	0.00	0.00	2'149'153.70	-1'700'518.65	-78'674.65	0.00	0.00	0.00	-1'779'193.30	369'960.40
1466.0	Private Organisationen o. Erwerbszweck	0.00	0.00	0.00	0.00	0.00	0.00	0.00	0.00	0.00	0.00	0.00
1467.0	Private Haushalte	0.00	0.00	0.00	0.00	0.00	0.00	0.00	0.00	0.00	0.00	0.00
1468.0	Ausland	0.00	0.00	0.00	0.00	0.00	0.00	0.00	0.00	0.00	0.00	0.00
<b>Total Investitionsbeiträge</b>		<b>5'053'677.36</b>	<b>0.00</b>	<b>0.00</b>	<b>5'053'677.36</b>	<b>-3'798'815.85</b>	<b>-139'781.34</b>	<b>0.00</b>	<b>0.00</b>	<b>0.00</b>	<b>-3'938'597.19</b>	<b>1'115'080.17</b>
<b>Total Verwaltungsvermögen</b>		<b>33'608'219.37</b>	<b>416'488.19</b>	<b>-2'427'948.34</b>	<b>31'596'759.22</b>	<b>-25'112'664.70</b>	<b>-771'925.50</b>	<b>0.00</b>	<b>0.00</b>	<b>2'427'948.34</b>	<b>-23'456'641.86</b>	<b>8'140'117.36</b>

## Anhang

## Anlagenpiegel - Verwaltungsvermögen

Eigenwirtschaftsbetriebe	Anschaffungswerte				Kumulierte Abschreibungen							Buchwert 31.12.2021
	Stand 31.12.2020	Zugänge (+) Abgänge (-)	Umglieder- ungen (+/-)	Stand 31.12.2021	Stand 31.12.2020	Planm. Abschreib.	Ausserplanm. Abschr. / WB	Abgänge (+)	Umglieder- ungen (+/-)	Stand 31.12.2021		
<b>Sachanlagen VV</b>												
1400.1	Grundstücke	0.00	1.00	0.00	1.00	0.00	0.00	0.00	0.00	0.00	0.00	1.00
1401.1	Strassen / Verkehrswege	0.00	0.00	0.00	0.00	0.00	0.00	0.00	0.00	0.00	0.00	0.00
1402.1	Wasserbau	0.00	0.00	0.00	0.00	0.00	0.00	0.00	0.00	0.00	0.00	0.00
1403.1	Übrige Tiefbauten	201'529.24	3'305'071.60	0.00	3'506'600.84	-6'735.01	-211'654.95	0.00	0.00	0.00	-218'389.96	3'288'210.88
1404.1	Hochbauten	4'473'089.90	0.00	0.00	4'473'089.90	-3'923'899.36	-58'453.73	0.00	0.00	0.00	-3'982'353.09	490'736.81
1405.1	Waldungen	0.00	0.00	0.00	0.00	0.00	0.00	0.00	0.00	0.00	0.00	0.00
1406.1	Mobilien VV	130'243.85	40'647.70	0.00	170'891.55	-127'635.09	-8'021.60	0.00	0.00	0.00	-135'656.69	35'234.86
1407.1	Anlagen im Bau VV	300'898.59	1'597'024.46	0.00	1'897'923.05	0.00	0.00	0.00	0.00	0.00	0.00	1'897'923.05
1409.1	Übrige Sachanlagen	0.00	0.00	0.00	0.00	0.00	0.00	0.00	0.00	0.00	0.00	0.00
<b>Total Sachanlagen</b>		<b>5'105'761.58</b>	<b>4'942'744.76</b>	<b>0.00</b>	<b>10'048'506.34</b>	<b>-4'058'269.46</b>	<b>-278'130.28</b>	<b>0.00</b>	<b>0.00</b>	<b>0.00</b>	<b>-4'336'399.74</b>	<b>5'712'106.60</b>
<b>Immaterielle Anlagen</b>												
1420.1	Software	0.00	0.00	0.00	0.00	0.00	0.00	0.00	0.00	0.00	0.00	0.00
1421.1	Lizenzen, Nutzungsrechte, Markenrechte	0.00	0.00	0.00	0.00	0.00	0.00	0.00	0.00	0.00	0.00	0.00
1427.1	Immaterielle Anlagen in Realisierung	0.00	0.00	0.00	0.00	0.00	0.00	0.00	0.00	0.00	0.00	0.00
1429.1	Übrige immaterielle Anlagen	0.00	19'500.00	0.00	19'500.00	0.00	-11'692.78	0.00	0.00	0.00	-11'692.78	7'807.22
<b>Total Immaterielle Anlagen</b>		<b>0.00</b>	<b>19'500.00</b>	<b>0.00</b>	<b>19'500.00</b>	<b>0.00</b>	<b>-11'692.78</b>	<b>0.00</b>	<b>0.00</b>	<b>0.00</b>	<b>-11'692.78</b>	<b>7'807.22</b>
<b>Darlehen</b>												
1440.1	Bund	0.00	0.00	0.00	0.00	0.00	0.00	0.00	0.00	0.00	0.00	0.00
1441.1	Kantone	0.00	0.00	0.00	0.00	0.00	0.00	0.00	0.00	0.00	0.00	0.00
1442.1	Gemeinden, Zweckverbände	0.00	0.00	0.00	0.00	0.00	0.00	0.00	0.00	0.00	0.00	0.00
1443.1	Öffentliche Sozialversicherungen	0.00	0.00	0.00	0.00	0.00	0.00	0.00	0.00	0.00	0.00	0.00
1444.1	Öffentliche Unternehmungen	0.00	0.00	0.00	0.00	0.00	0.00	0.00	0.00	0.00	0.00	0.00
1445.1	Private Unternehmungen	0.00	0.00	0.00	0.00	0.00	0.00	0.00	0.00	0.00	0.00	0.00
1446.1	Private Organisationen o. Erwerbszweck	0.00	0.00	0.00	0.00	0.00	0.00	0.00	0.00	0.00	0.00	0.00
1447.1	Private Haushalte	0.00	0.00	0.00	0.00	0.00	0.00	0.00	0.00	0.00	0.00	0.00
1448.1	Ausland	0.00	0.00	0.00	0.00	0.00	0.00	0.00	0.00	0.00	0.00	0.00
<b>Total Darlehen</b>		<b>0.00</b>	<b>0.00</b>	<b>0.00</b>	<b>0.00</b>	<b>0.00</b>	<b>0.00</b>	<b>0.00</b>	<b>0.00</b>	<b>0.00</b>	<b>0.00</b>	<b>0.00</b>

**Anlagenspiegel - Verwaltungsvermögen**

Eigenwirtschaftsbetriebe	Anschaffungswerte				Kumulierte Abschreibungen						Buchwert 31.12.2021
	Stand 31.12.2020	Zugänge (+) Abgänge (-)	Umgliederungen (+/-)	Stand 31.12.2021	Stand 31.12.2020	Planm. Abschreib.	Ausserplanm. Abschr. / WB	Abgänge (+)	Umgliederungen (+/-)	Stand 31.12.2021	
<b>Beteiligungen, Grundkapitalien</b>											
1450.1 Bund	0.00	0.00	0.00	0.00	0.00	0.00	0.00	0.00	0.00	0.00	0.00
1451.1 Kantone	0.00	0.00	0.00	0.00	0.00	0.00	0.00	0.00	0.00	0.00	0.00
1452.1 Gemeinden, Zweckverbände	0.00	0.00	0.00	0.00	0.00	0.00	0.00	0.00	0.00	0.00	0.00
1453.1 Öffentliche Sozialversicherungen	0.00	0.00	0.00	0.00	0.00	0.00	0.00	0.00	0.00	0.00	0.00
1454.1 Öffentliche Unternehmungen	1'500'000.00	0.00	0.00	1'500'000.00	0.00	0.00	0.00	0.00	0.00	0.00	1'500'000.00
1455.1 Private Unternehmungen	0.00	0.00	0.00	0.00	0.00	0.00	0.00	0.00	0.00	0.00	0.00
1456.1 Private Organisationen o. Erwerbszweck	0.00	0.00	0.00	0.00	0.00	0.00	0.00	0.00	0.00	0.00	0.00
1457.1 Private Haushalte	0.00	0.00	0.00	0.00	0.00	0.00	0.00	0.00	0.00	0.00	0.00
1458.1 Ausland	0.00	0.00	0.00	0.00	0.00	0.00	0.00	0.00	0.00	0.00	0.00
<b>Total Beteiligungen</b>	<b>1'500'000.00</b>	<b>0.00</b>	<b>0.00</b>	<b>1'500'000.00</b>	<b>0.00</b>	<b>0.00</b>	<b>0.00</b>	<b>0.00</b>	<b>0.00</b>	<b>0.00</b>	<b>1'500'000.00</b>
<b>Investitionsbeiträge</b>											
1460.1 Bund	0.00	0.00	0.00	0.00	0.00	0.00	0.00	0.00	0.00	0.00	0.00
1461.1 Kantone	0.00	0.00	0.00	0.00	0.00	0.00	0.00	0.00	0.00	0.00	0.00
1462.1 Gemeinden, Zweckverbände	0.00	21'439.51	0.00	21'439.51	0.00	-428.79	0.00	0.00	0.00	-428.79	21'010.72
1463.1 Öffentliche Sozialversicherungen	0.00	0.00	0.00	0.00	0.00	0.00	0.00	0.00	0.00	0.00	0.00
1464.1 Öffentliche Unternehmungen	0.00	0.00	0.00	0.00	0.00	0.00	0.00	0.00	0.00	0.00	0.00
1465.1 Private Unternehmungen	0.00	0.00	0.00	0.00	0.00	0.00	0.00	0.00	0.00	0.00	0.00
1466.1 Private Organisationen o. Erwerbszweck	0.00	0.00	0.00	0.00	0.00	0.00	0.00	0.00	0.00	0.00	0.00
1467.1 Private Haushalte	0.00	0.00	0.00	0.00	0.00	0.00	0.00	0.00	0.00	0.00	0.00
1468.1 Ausland	0.00	0.00	0.00	0.00	0.00	0.00	0.00	0.00	0.00	0.00	0.00
<b>Total Investitionsbeiträge</b>	<b>0.00</b>	<b>21'439.51</b>	<b>0.00</b>	<b>21'439.51</b>	<b>0.00</b>	<b>-428.79</b>	<b>0.00</b>	<b>0.00</b>	<b>0.00</b>	<b>-428.79</b>	<b>21'010.72</b>
<b>Total Verwaltungsvermögen</b>	<b>6'605'761.58</b>	<b>4'983'684.27</b>	<b>0.00</b>	<b>11'589'445.85</b>	<b>-4'058'269.46</b>	<b>-290'251.85</b>	<b>0.00</b>	<b>0.00</b>	<b>0.00</b>	<b>-4'348'521.31</b>	<b>7'240'924.54</b>

**Anhang****Anlagenpiegel - Verwaltungsvermögen**

Eigenwirtschaftsbetrieb Wasserwerk	Anschaffungswerte				Kumulierte Abschreibungen						Buchwert 31.12.2021	
	Stand 31.12.2020	Zugänge (+) Abgänge (-)	Umglie- derungen (+/-)	Stand 31.12.2021	Stand 31.12.2020	Planm. Abschreib.	Ausserplanm. Abschr. / WB	Abgänge (+)	Umglie- derungen (+/-)	Stand 31.12.2021		
<b>Sachanlagen VV</b>												
1400.1	Grundstücke	0.00	1.00	0.00	1.00	0.00	0.00	0.00	0.00	0.00	0.00	1.00
1401.1	Strassen / Verkehrswege	0.00	0.00	0.00	0.00	0.00	0.00	0.00	0.00	0.00	0.00	0.00
1402.1	Wasserbau	0.00	0.00	0.00	0.00	0.00	0.00	0.00	0.00	0.00	0.00	0.00
1403.1	Übrige Tiefbauten	0.00	3'328'994.84	0.00	3'328'994.84	0.00	-212'877.18	0.00	0.00	0.00	-212'877.18	3'116'117.66
1404.1	Hochbauten	0.00	0.00	0.00	0.00	0.00	0.00	0.00	0.00	0.00	0.00	0.00
1405.1	Waldungen	0.00	0.00	0.00	0.00	0.00	0.00	0.00	0.00	0.00	0.00	0.00
1406.1	Mobilien VV	0.00	40'647.70	0.00	40'647.70	0.00	-5'412.84	0.00	0.00	0.00	-5'412.84	35'234.86
1407.1	Anlagen im Bau VV	0.00	664'571.91	0.00	664'571.91	0.00	0.00	0.00	0.00	0.00	0.00	664'571.91
1409.1	Übrige Sachanlagen	0.00	0.00	0.00	0.00	0.00	0.00	0.00	0.00	0.00	0.00	0.00
<b>Total Sachanlagen</b>		<b>0.00</b>	<b>4'034'215.45</b>	<b>0.00</b>	<b>4'034'215.45</b>	<b>0.00</b>	<b>-218'290.02</b>	<b>0.00</b>	<b>0.00</b>	<b>0.00</b>	<b>-218'290.02</b>	<b>3'815'925.43</b>
<b>Immaterielle Anlagen</b>												
1420.1	Software	0.00	0.00	0.00	0.00	0.00	0.00	0.00	0.00	0.00	0.00	0.00
1421.1	Lizenzen, Nutzungsrechte, Markenrechte	0.00	0.00	0.00	0.00	0.00	0.00	0.00	0.00	0.00	0.00	0.00
1427.1	Immaterielle Anlagen in Realisierung	0.00	0.00	0.00	0.00	0.00	0.00	0.00	0.00	0.00	0.00	0.00
1429.1	Übrige immaterielle Anlagen	0.00	19'500.00	0.00	19'500.00	0.00	-11'692.78	0.00	0.00	0.00	-11'692.78	7'807.22
<b>Total Immaterielle Anlagen</b>		<b>0.00</b>	<b>19'500.00</b>	<b>0.00</b>	<b>19'500.00</b>	<b>0.00</b>	<b>-11'692.78</b>	<b>0.00</b>	<b>0.00</b>	<b>0.00</b>	<b>-11'692.78</b>	<b>7'807.22</b>
<b>Darlehen</b>												
1440.1	Bund	0.00	0.00	0.00	0.00	0.00	0.00	0.00	0.00	0.00	0.00	0.00
1441.1	Kantone	0.00	0.00	0.00	0.00	0.00	0.00	0.00	0.00	0.00	0.00	0.00
1442.1	Gemeinden, Zweckverbände	0.00	0.00	0.00	0.00	0.00	0.00	0.00	0.00	0.00	0.00	0.00
1443.1	Öffentliche Sozialversicherungen	0.00	0.00	0.00	0.00	0.00	0.00	0.00	0.00	0.00	0.00	0.00
1444.1	Öffentliche Unternehmungen	0.00	0.00	0.00	0.00	0.00	0.00	0.00	0.00	0.00	0.00	0.00
1445.1	Private Unternehmungen	0.00	0.00	0.00	0.00	0.00	0.00	0.00	0.00	0.00	0.00	0.00
1446.1	Private Organisationen o. Erwerbszweck	0.00	0.00	0.00	0.00	0.00	0.00	0.00	0.00	0.00	0.00	0.00
1447.1	Private Haushalte	0.00	0.00	0.00	0.00	0.00	0.00	0.00	0.00	0.00	0.00	0.00
1448.1	Ausland	0.00	0.00	0.00	0.00	0.00	0.00	0.00	0.00	0.00	0.00	0.00
<b>Total Darlehen</b>		<b>0.00</b>	<b>0.00</b>	<b>0.00</b>	<b>0.00</b>	<b>0.00</b>	<b>0.00</b>	<b>0.00</b>	<b>0.00</b>	<b>0.00</b>	<b>0.00</b>	<b>0.00</b>

**Anlagenpiegel - Verwaltungsvermögen**

Eigenwirtschaftsbetrieb Wasserwerk	Anschaffungswerte			Stand 31.12.2021	Kumulierte Abschreibungen				Stand 31.12.2021	Buchwert 31.12.2021	
	Stand 31.12.2020	Zugänge (+) Abgänge (-)	Umglieder- ungen (+/-)		Stand 31.12.2020	Planm. Abschreib.	Ausserplanm. Abschr. / WB	Abgänge (+)			Umglieder- ungen (+/-)
<b>Beteiligungen, Grundkapitalien</b>											
1450.1	Bund	0.00	0.00	0.00	0.00	0.00	0.00	0.00	0.00	0.00	0.00
1451.1	Kantone	0.00	0.00	0.00	0.00	0.00	0.00	0.00	0.00	0.00	0.00
1452.1	Gemeinden, Zweckverbände	0.00	0.00	0.00	0.00	0.00	0.00	0.00	0.00	0.00	0.00
1453.1	Öffentliche Sozialversicherungen	0.00	0.00	0.00	0.00	0.00	0.00	0.00	0.00	0.00	0.00
1454.1	Öffentliche Unternehmungen	0.00	0.00	0.00	0.00	0.00	0.00	0.00	0.00	0.00	0.00
1455.1	Private Unternehmungen	0.00	0.00	0.00	0.00	0.00	0.00	0.00	0.00	0.00	0.00
1456.1	Private Organisationen o. Erwerbszweck	0.00	0.00	0.00	0.00	0.00	0.00	0.00	0.00	0.00	0.00
1457.1	Private Haushalte	0.00	0.00	0.00	0.00	0.00	0.00	0.00	0.00	0.00	0.00
1458.1	Ausland	0.00	0.00	0.00	0.00	0.00	0.00	0.00	0.00	0.00	0.00
<b>Total Beteiligungen</b>		<b>0.00</b>	<b>0.00</b>	<b>0.00</b>	<b>0.00</b>	<b>0.00</b>	<b>0.00</b>	<b>0.00</b>	<b>0.00</b>	<b>0.00</b>	<b>0.00</b>
<b>Investitionsbeiträge</b>											
1460.1	Bund	0.00	0.00	0.00	0.00	0.00	0.00	0.00	0.00	0.00	0.00
1461.1	Kantone	0.00	0.00	0.00	0.00	0.00	0.00	0.00	0.00	0.00	0.00
1462.1	Gemeinden, Zweckverbände	0.00	21'439.51	0.00	21'439.51	0.00	-428.79	0.00	0.00	0.00	-428.79
1463.1	Öffentliche Sozialversicherungen	0.00	0.00	0.00	0.00	0.00	0.00	0.00	0.00	0.00	0.00
1464.1	Öffentliche Unternehmungen	0.00	0.00	0.00	0.00	0.00	0.00	0.00	0.00	0.00	0.00
1465.1	Private Unternehmungen	0.00	0.00	0.00	0.00	0.00	0.00	0.00	0.00	0.00	0.00
1466.1	Private Organisationen o. Erwerbszweck	0.00	0.00	0.00	0.00	0.00	0.00	0.00	0.00	0.00	0.00
1467.1	Private Haushalte	0.00	0.00	0.00	0.00	0.00	0.00	0.00	0.00	0.00	0.00
1468.1	Ausland	0.00	0.00	0.00	0.00	0.00	0.00	0.00	0.00	0.00	0.00
<b>Total Investitionsbeiträge</b>		<b>0.00</b>	<b>21'439.51</b>	<b>0.00</b>	<b>21'439.51</b>	<b>0.00</b>	<b>-428.79</b>	<b>0.00</b>	<b>0.00</b>	<b>0.00</b>	<b>-428.79</b>
<b>Total Verwaltungsvermögen</b>		<b>0.00</b>	<b>4'075'154.96</b>	<b>0.00</b>	<b>4'075'154.96</b>	<b>0.00</b>	<b>-230'411.59</b>	<b>0.00</b>	<b>0.00</b>	<b>0.00</b>	<b>-230'411.59</b>
<b>3'844'743.37</b>											

## Anhang

## Anlagenspiegel - Verwaltungsvermögen

Eigenwirtschaftsbetrieb Abwasserbeseitigung	Anschaffungswerte				Kumulierte Abschreibungen						Buchwert 31.12.2021	
	Stand 31.12.2020	Zugänge (+) Abgänge (-)	Umgliederungen (+/-)	Stand 31.12.2021	Stand 31.12.2020	Planm. Abschreib.	Ausserplanm. Abschr. / WB	Abgänge (+)	Umgliederungen (+/-)	Stand 31.12.2021		
<b>Sachanlagen VV</b>												
1400.1	Grundstücke	0.00	0.00	0.00	0.00	0.00	0.00	0.00	0.00	0.00	0.00	0.00
1401.1	Strassen / Verkehrswege	0.00	0.00	0.00	0.00	0.00	0.00	0.00	0.00	0.00	0.00	0.00
1402.1	Wasserbau	0.00	0.00	0.00	0.00	0.00	0.00	0.00	0.00	0.00	0.00	0.00
1403.1	Übrige Tiefbauten	201'529.24	-23'923.24	0.00	177'606.00	-6'735.01	1'222.23	0.00	0.00	0.00	-5'512.78	172'093.22
1404.1	Hochbauten	0.00	0.00	0.00	0.00	0.00	0.00	0.00	0.00	0.00	0.00	0.00
1405.1	Waldungen	0.00	0.00	0.00	0.00	0.00	0.00	0.00	0.00	0.00	0.00	0.00
1406.1	Möbilien VV	0.00	0.00	0.00	0.00	0.00	0.00	0.00	0.00	0.00	0.00	0.00
1407.1	Anlagen im Bau VV	299'498.59	933'852.55	0.00	1'233'351.14	0.00	0.00	0.00	0.00	0.00	0.00	1'233'351.14
1409.1	Übrige Sachanlagen	0.00	0.00	0.00	0.00	0.00	0.00	0.00	0.00	0.00	0.00	0.00
<b>Total Sachanlagen</b>		<b>501'027.83</b>	<b>909'929.31</b>	<b>0.00</b>	<b>1'410'957.14</b>	<b>-6'735.01</b>	<b>1'222.23</b>	<b>0.00</b>	<b>0.00</b>	<b>0.00</b>	<b>-5'512.78</b>	<b>1'405'444.36</b>
<b>Immaterielle Anlagen</b>												
1420.1	Software	0.00	0.00	0.00	0.00	0.00	0.00	0.00	0.00	0.00	0.00	0.00
1421.1	Lizenzen, Nutzungsrechte, Markenrechte	0.00	0.00	0.00	0.00	0.00	0.00	0.00	0.00	0.00	0.00	0.00
1427.1	Immaterielle Anlagen in Realisierung	0.00	0.00	0.00	0.00	0.00	0.00	0.00	0.00	0.00	0.00	0.00
1429.1	Übrige immaterielle Anlagen	0.00	0.00	0.00	0.00	0.00	0.00	0.00	0.00	0.00	0.00	0.00
<b>Total Immaterielle Anlagen</b>		<b>0.00</b>	<b>0.00</b>	<b>0.00</b>	<b>0.00</b>	<b>0.00</b>	<b>0.00</b>	<b>0.00</b>	<b>0.00</b>	<b>0.00</b>	<b>0.00</b>	<b>0.00</b>
<b>Darlehen</b>												
1440.1	Bund	0.00	0.00	0.00	0.00	0.00	0.00	0.00	0.00	0.00	0.00	0.00
1441.1	Kantone	0.00	0.00	0.00	0.00	0.00	0.00	0.00	0.00	0.00	0.00	0.00
1442.1	Gemeinden, Zweckverbände	0.00	0.00	0.00	0.00	0.00	0.00	0.00	0.00	0.00	0.00	0.00
1443.1	Öffentliche Sozialversicherungen	0.00	0.00	0.00	0.00	0.00	0.00	0.00	0.00	0.00	0.00	0.00
1444.1	Öffentliche Unternehmungen	0.00	0.00	0.00	0.00	0.00	0.00	0.00	0.00	0.00	0.00	0.00
1445.1	Private Unternehmungen	0.00	0.00	0.00	0.00	0.00	0.00	0.00	0.00	0.00	0.00	0.00
1446.1	Private Organisationen o. Erwerbszweck	0.00	0.00	0.00	0.00	0.00	0.00	0.00	0.00	0.00	0.00	0.00
1447.1	Private Haushalte	0.00	0.00	0.00	0.00	0.00	0.00	0.00	0.00	0.00	0.00	0.00
1448.1	Ausland	0.00	0.00	0.00	0.00	0.00	0.00	0.00	0.00	0.00	0.00	0.00
<b>Total Darlehen</b>		<b>0.00</b>	<b>0.00</b>	<b>0.00</b>	<b>0.00</b>	<b>0.00</b>	<b>0.00</b>	<b>0.00</b>	<b>0.00</b>	<b>0.00</b>	<b>0.00</b>	<b>0.00</b>

**Anlagenpiegel - Verwaltungsvermögen**

Eigenwirtschaftsbetrieb Abwasserbeseitigung	Anschaffungswerte				Kumulierte Abschreibungen						Buchwert 31.12.2021	
	Stand 31.12.2020	Zugänge (+) Abgänge (-)	Umglie- derungen (+/-)	Stand 31.12.2021	Stand 31.12.2020	Planm. Abschreib.	Ausserplanm. Abschr. / WB	Abgänge (+)	Umglie- derungen (+/-)	Stand 31.12.2021		
<b>Beteiligungen, Grundkapitalien</b>												
1450.1 Bund	0.00	0.00	0.00	0.00	0.00	0.00	0.00	0.00	0.00	0.00	0.00	0.00
1451.1 Kantone	0.00	0.00	0.00	0.00	0.00	0.00	0.00	0.00	0.00	0.00	0.00	0.00
1452.1 Gemeinden, Zweckverbände	0.00	0.00	0.00	0.00	0.00	0.00	0.00	0.00	0.00	0.00	0.00	0.00
1453.1 Öffentliche Sozialversicherungen	0.00	0.00	0.00	0.00	0.00	0.00	0.00	0.00	0.00	0.00	0.00	0.00
1454.1 Öffentliche Unternehmungen	1'500'000.00	0.00	0.00	1'500'000.00	0.00	0.00	0.00	0.00	0.00	0.00	0.00	1'500'000.00
1455.1 Private Unternehmungen	0.00	0.00	0.00	0.00	0.00	0.00	0.00	0.00	0.00	0.00	0.00	0.00
1456.1 Private Organisationen o. Erwerbszweck	0.00	0.00	0.00	0.00	0.00	0.00	0.00	0.00	0.00	0.00	0.00	0.00
1457.1 Private Haushalte	0.00	0.00	0.00	0.00	0.00	0.00	0.00	0.00	0.00	0.00	0.00	0.00
1458.1 Ausland	0.00	0.00	0.00	0.00	0.00	0.00	0.00	0.00	0.00	0.00	0.00	0.00
<b>Total Beteiligungen</b>	<b>1'500'000.00</b>	<b>0.00</b>	<b>0.00</b>	<b>1'500'000.00</b>	<b>0.00</b>	<b>0.00</b>	<b>0.00</b>	<b>0.00</b>	<b>0.00</b>	<b>0.00</b>	<b>0.00</b>	<b>1'500'000.00</b>
<b>Investitionsbeiträge</b>												
1460.1 Bund	0.00	0.00	0.00	0.00	0.00	0.00	0.00	0.00	0.00	0.00	0.00	0.00
1461.1 Kantone	0.00	0.00	0.00	0.00	0.00	0.00	0.00	0.00	0.00	0.00	0.00	0.00
1462.1 Gemeinden, Zweckverbände	0.00	0.00	0.00	0.00	0.00	0.00	0.00	0.00	0.00	0.00	0.00	0.00
1463.1 Öffentliche Sozialversicherungen	0.00	0.00	0.00	0.00	0.00	0.00	0.00	0.00	0.00	0.00	0.00	0.00
1464.1 Öffentliche Unternehmungen	0.00	0.00	0.00	0.00	0.00	0.00	0.00	0.00	0.00	0.00	0.00	0.00
1465.1 Private Unternehmungen	0.00	0.00	0.00	0.00	0.00	0.00	0.00	0.00	0.00	0.00	0.00	0.00
1466.1 Private Organisationen o. Erwerbszweck	0.00	0.00	0.00	0.00	0.00	0.00	0.00	0.00	0.00	0.00	0.00	0.00
1467.1 Private Haushalte	0.00	0.00	0.00	0.00	0.00	0.00	0.00	0.00	0.00	0.00	0.00	0.00
1468.1 Ausland	0.00	0.00	0.00	0.00	0.00	0.00	0.00	0.00	0.00	0.00	0.00	0.00
<b>Total Investitionsbeiträge</b>	<b>0.00</b>	<b>0.00</b>	<b>0.00</b>	<b>0.00</b>	<b>0.00</b>	<b>0.00</b>	<b>0.00</b>	<b>0.00</b>	<b>0.00</b>	<b>0.00</b>	<b>0.00</b>	<b>0.00</b>
<b>Total Verwaltungsvermögen</b>	<b>2'001'027.83</b>	<b>909'929.31</b>	<b>0.00</b>	<b>2'910'957.14</b>	<b>-6'735.01</b>	<b>1'222.23</b>	<b>0.00</b>	<b>0.00</b>	<b>0.00</b>	<b>-5'512.78</b>	<b>2'905'444.36</b>	

## Anhang

### Anlagenspiegel - Verwaltungsvermögen

Eigenwirtschaftsbetrieb Abfallbeseitigung	Anschaffungswerte				Kumulierte Abschreibungen						Buchwert 31.12.2021	
	Stand 31.12.2020	Zugänge (+) Abgänge (-)	Umgliederungen (+/-)	Stand 31.12.2021	Stand 31.12.2020	Planm. Abschreib.	Ausserplanm. Abschr. / WB	Abgänge (+)	Umgliederungen (+/-)	Stand 31.12.2021		
<b>Sachanlagen VV</b>												
1400.1	Grundstücke	0.00	0.00	0.00	0.00	0.00	0.00	0.00	0.00	0.00	0.00	0.00
1401.1	Strassen / Verkehrswege	0.00	0.00	0.00	0.00	0.00	0.00	0.00	0.00	0.00	0.00	0.00
1402.1	Wasserbau	0.00	0.00	0.00	0.00	0.00	0.00	0.00	0.00	0.00	0.00	0.00
1403.1	Übrige Tiefbauten	0.00	0.00	0.00	0.00	0.00	0.00	0.00	0.00	0.00	0.00	0.00
1404.1	Hochbauten	0.00	0.00	0.00	0.00	0.00	0.00	0.00	0.00	0.00	0.00	0.00
1405.1	Waldungen	0.00	0.00	0.00	0.00	0.00	0.00	0.00	0.00	0.00	0.00	0.00
1406.1	Möbilien VV	0.00	0.00	0.00	0.00	0.00	0.00	0.00	0.00	0.00	0.00	0.00
1407.1	Anlagen im Bau VV	1'400.00	-1'400.00	0.00	0.00	0.00	0.00	0.00	0.00	0.00	0.00	0.00
1409.1	Übrige Sachanlagen	0.00	0.00	0.00	0.00	0.00	0.00	0.00	0.00	0.00	0.00	0.00
<b>Total Sachanlagen</b>		<b>1'400.00</b>	<b>-1'400.00</b>	<b>0.00</b>	<b>0.00</b>	<b>0.00</b>	<b>0.00</b>	<b>0.00</b>	<b>0.00</b>	<b>0.00</b>	<b>0.00</b>	<b>0.00</b>
<b>Immaterielle Anlagen</b>												
1420.1	Software	0.00	0.00	0.00	0.00	0.00	0.00	0.00	0.00	0.00	0.00	0.00
1421.1	Lizenzen, Nutzungsrechte, Markenrechte	0.00	0.00	0.00	0.00	0.00	0.00	0.00	0.00	0.00	0.00	0.00
1427.1	Immaterielle Anlagen in Realisierung	0.00	0.00	0.00	0.00	0.00	0.00	0.00	0.00	0.00	0.00	0.00
1429.1	Übrige immaterielle Anlagen	0.00	0.00	0.00	0.00	0.00	0.00	0.00	0.00	0.00	0.00	0.00
<b>Total Immaterielle Anlagen</b>		<b>0.00</b>	<b>0.00</b>	<b>0.00</b>	<b>0.00</b>	<b>0.00</b>	<b>0.00</b>	<b>0.00</b>	<b>0.00</b>	<b>0.00</b>	<b>0.00</b>	<b>0.00</b>
<b>Darlehen</b>												
1440.1	Bund	0.00	0.00	0.00	0.00	0.00	0.00	0.00	0.00	0.00	0.00	0.00
1441.1	Kantone	0.00	0.00	0.00	0.00	0.00	0.00	0.00	0.00	0.00	0.00	0.00
1442.1	Gemeinden, Zweckverbände	0.00	0.00	0.00	0.00	0.00	0.00	0.00	0.00	0.00	0.00	0.00
1443.1	Öffentliche Sozialversicherungen	0.00	0.00	0.00	0.00	0.00	0.00	0.00	0.00	0.00	0.00	0.00
1444.1	Öffentliche Unternehmungen	0.00	0.00	0.00	0.00	0.00	0.00	0.00	0.00	0.00	0.00	0.00
1445.1	Private Unternehmungen	0.00	0.00	0.00	0.00	0.00	0.00	0.00	0.00	0.00	0.00	0.00
1446.1	Private Organisationen o. Erwerbszweck	0.00	0.00	0.00	0.00	0.00	0.00	0.00	0.00	0.00	0.00	0.00
1447.1	Private Haushalte	0.00	0.00	0.00	0.00	0.00	0.00	0.00	0.00	0.00	0.00	0.00
1448.1	Ausland	0.00	0.00	0.00	0.00	0.00	0.00	0.00	0.00	0.00	0.00	0.00
<b>Total Darlehen</b>		<b>0.00</b>	<b>0.00</b>	<b>0.00</b>	<b>0.00</b>	<b>0.00</b>	<b>0.00</b>	<b>0.00</b>	<b>0.00</b>	<b>0.00</b>	<b>0.00</b>	<b>0.00</b>



**Anlagenspiegel - Verwaltungsvermögen**

Eigenwirtschaftsbetrieb Abfallbeseitigung	Anschaffungswerte				Kumulierte Abschreibungen						Buchwert 31.12.2021	
	Stand 31.12.2020	Zugänge (+) Abgänge (-)	Umglie- derungen (+/-)	Stand 31.12.2021	Stand 31.12.2020	Planm. Abschreib.	Ausserplanm. Abschr. / WB	Abgänge (+)	Umglie- derungen (+/-)	Stand 31.12.2021		
<b>Beteiligungen, Grundkapitalien</b>												
1450.1 Bund	0.00	0.00	0.00	0.00	0.00	0.00	0.00	0.00	0.00	0.00	0.00	0.00
1451.1 Kantone	0.00	0.00	0.00	0.00	0.00	0.00	0.00	0.00	0.00	0.00	0.00	0.00
1452.1 Gemeinden, Zweckverbände	0.00	0.00	0.00	0.00	0.00	0.00	0.00	0.00	0.00	0.00	0.00	0.00
1453.1 Öffentliche Sozialversicherungen	0.00	0.00	0.00	0.00	0.00	0.00	0.00	0.00	0.00	0.00	0.00	0.00
1454.1 Öffentliche Unternehmungen	0.00	0.00	0.00	0.00	0.00	0.00	0.00	0.00	0.00	0.00	0.00	0.00
1455.1 Private Unternehmungen	0.00	0.00	0.00	0.00	0.00	0.00	0.00	0.00	0.00	0.00	0.00	0.00
1456.1 Private Organisationen o. Erwerbszweck	0.00	0.00	0.00	0.00	0.00	0.00	0.00	0.00	0.00	0.00	0.00	0.00
1457.1 Private Haushalte	0.00	0.00	0.00	0.00	0.00	0.00	0.00	0.00	0.00	0.00	0.00	0.00
1458.1 Ausland	0.00	0.00	0.00	0.00	0.00	0.00	0.00	0.00	0.00	0.00	0.00	0.00
<b>Total Beteiligungen</b>	<b>0.00</b>	<b>0.00</b>	<b>0.00</b>	<b>0.00</b>	<b>0.00</b>	<b>0.00</b>	<b>0.00</b>	<b>0.00</b>	<b>0.00</b>	<b>0.00</b>	<b>0.00</b>	<b>0.00</b>
<b>Investitionsbeiträge</b>												
1460.1 Bund	0.00	0.00	0.00	0.00	0.00	0.00	0.00	0.00	0.00	0.00	0.00	0.00
1461.1 Kantone	0.00	0.00	0.00	0.00	0.00	0.00	0.00	0.00	0.00	0.00	0.00	0.00
1462.1 Gemeinden, Zweckverbände	0.00	0.00	0.00	0.00	0.00	0.00	0.00	0.00	0.00	0.00	0.00	0.00
1463.1 Öffentliche Sozialversicherungen	0.00	0.00	0.00	0.00	0.00	0.00	0.00	0.00	0.00	0.00	0.00	0.00
1464.1 Öffentliche Unternehmungen	0.00	0.00	0.00	0.00	0.00	0.00	0.00	0.00	0.00	0.00	0.00	0.00
1465.1 Private Unternehmungen	0.00	0.00	0.00	0.00	0.00	0.00	0.00	0.00	0.00	0.00	0.00	0.00
1466.1 Private Organisationen o. Erwerbszweck	0.00	0.00	0.00	0.00	0.00	0.00	0.00	0.00	0.00	0.00	0.00	0.00
1467.1 Private Haushalte	0.00	0.00	0.00	0.00	0.00	0.00	0.00	0.00	0.00	0.00	0.00	0.00
1468.1 Ausland	0.00	0.00	0.00	0.00	0.00	0.00	0.00	0.00	0.00	0.00	0.00	0.00
<b>Total Investitionsbeiträge</b>	<b>0.00</b>	<b>0.00</b>	<b>0.00</b>	<b>0.00</b>	<b>0.00</b>	<b>0.00</b>	<b>0.00</b>	<b>0.00</b>	<b>0.00</b>	<b>0.00</b>	<b>0.00</b>	<b>0.00</b>
<b>Total Verwaltungsvermögen</b>	<b>1'400.00</b>	<b>-1'400.00</b>	<b>0.00</b>	<b>0.00</b>	<b>0.00</b>	<b>0.00</b>	<b>0.00</b>	<b>0.00</b>	<b>0.00</b>	<b>0.00</b>	<b>0.00</b>	<b>0.00</b>

## Anhang

## Anlagenspiegel - Verwaltungsvermögen

Eigenwirtschaftsbetrieb Altersheim	Anschaffungswerte				Kumulierte Abschreibungen						Buchwert 31.12.2021	
	Stand 31.12.2020	Zugänge (+) Abgänge (-)	Umglieder- ungen (+/-)	Stand 31.12.2021	Stand 31.12.2020	Planm. Abschreib.	Ausserplanm. Abschr. / WB	Abgänge (+)	Umglieder- ungen (+/-)	Stand 31.12.2021		
<b>Sachanlagen VV</b>												
1400.1	Grundstücke	0.00	0.00	0.00	0.00	0.00	0.00	0.00	0.00	0.00	0.00	0.00
1401.1	Strassen / Verkehrswege	0.00	0.00	0.00	0.00	0.00	0.00	0.00	0.00	0.00	0.00	0.00
1402.1	Wasserbau	0.00	0.00	0.00	0.00	0.00	0.00	0.00	0.00	0.00	0.00	0.00
1403.1	Übrige Tiefbauten	0.00	0.00	0.00	0.00	0.00	0.00	0.00	0.00	0.00	0.00	0.00
1404.1	Hochbauten	4'473'089.90	0.00	0.00	4'473'089.90	-3'923'899.36	-58'453.73	0.00	0.00	0.00	-3'982'353.09	490'736.81
1405.1	Waldungen	0.00	0.00	0.00	0.00	0.00	0.00	0.00	0.00	0.00	0.00	0.00
1406.1	Möbilien VV	130'243.85	0.00	0.00	130'243.85	-127'635.09	-2'608.76	0.00	0.00	0.00	-130'243.85	0.00
1407.1	Anlagen im Bau VV	0.00	0.00	0.00	0.00	0.00	0.00	0.00	0.00	0.00	0.00	0.00
1409.1	Übrige Sachanlagen	0.00	0.00	0.00	0.00	0.00	0.00	0.00	0.00	0.00	0.00	0.00
<b>Total Sachanlagen</b>		<b>4'603'333.75</b>	<b>0.00</b>	<b>0.00</b>	<b>4'603'333.75</b>	<b>-4'051'534.45</b>	<b>-61'062.49</b>	<b>0.00</b>	<b>0.00</b>	<b>0.00</b>	<b>-4'112'596.94</b>	<b>490'736.81</b>
<b>Immaterielle Anlagen</b>												
1420.1	Software	0.00	0.00	0.00	0.00	0.00	0.00	0.00	0.00	0.00	0.00	0.00
1421.1	Lizenzen, Nutzungsrechte, Markenrechte	0.00	0.00	0.00	0.00	0.00	0.00	0.00	0.00	0.00	0.00	0.00
1427.1	Immaterielle Anlagen in Realisierung	0.00	0.00	0.00	0.00	0.00	0.00	0.00	0.00	0.00	0.00	0.00
1429.1	Übrige immaterielle Anlagen	0.00	0.00	0.00	0.00	0.00	0.00	0.00	0.00	0.00	0.00	0.00
<b>Total Immaterielle Anlagen</b>		<b>0.00</b>	<b>0.00</b>	<b>0.00</b>	<b>0.00</b>	<b>0.00</b>	<b>0.00</b>	<b>0.00</b>	<b>0.00</b>	<b>0.00</b>	<b>0.00</b>	<b>0.00</b>
<b>Darlehen</b>												
1440.1	Bund	0.00	0.00	0.00	0.00	0.00	0.00	0.00	0.00	0.00	0.00	0.00
1441.1	Kantone	0.00	0.00	0.00	0.00	0.00	0.00	0.00	0.00	0.00	0.00	0.00
1442.1	Gemeinden, Zweckverbände	0.00	0.00	0.00	0.00	0.00	0.00	0.00	0.00	0.00	0.00	0.00
1443.1	Öffentliche Sozialversicherungen	0.00	0.00	0.00	0.00	0.00	0.00	0.00	0.00	0.00	0.00	0.00
1444.1	Öffentliche Unternehmungen	0.00	0.00	0.00	0.00	0.00	0.00	0.00	0.00	0.00	0.00	0.00
1445.1	Private Unternehmungen	0.00	0.00	0.00	0.00	0.00	0.00	0.00	0.00	0.00	0.00	0.00
1446.1	Private Organisationen o. Erwerbszweck	0.00	0.00	0.00	0.00	0.00	0.00	0.00	0.00	0.00	0.00	0.00
1447.1	Private Haushalte	0.00	0.00	0.00	0.00	0.00	0.00	0.00	0.00	0.00	0.00	0.00
1448.1	Ausland	0.00	0.00	0.00	0.00	0.00	0.00	0.00	0.00	0.00	0.00	0.00
<b>Total Darlehen</b>		<b>0.00</b>	<b>0.00</b>	<b>0.00</b>	<b>0.00</b>	<b>0.00</b>	<b>0.00</b>	<b>0.00</b>	<b>0.00</b>	<b>0.00</b>	<b>0.00</b>	<b>0.00</b>

**Anlagenspiegel - Verwaltungsvermögen**

Eigenwirtschaftsbetrieb Altersheim	Anschaffungswerte				Kumulierte Abschreibungen						Buchwert 31.12.2021	
	Stand 31.12.2020	Zugänge (+) Abgänge (-)	Umglieder- ungen (+/-)	Stand 31.12.2021	Stand 31.12.2020	Planm. Abschreib.	Ausserplanm. Abschr. / WB	Abgänge (+)	Umglieder- ungen (+/-)	Stand 31.12.2021		
<b>Beteiligungen, Grundkapitalien</b>												
1450.1 Bund	0.00	0.00	0.00	0.00	0.00	0.00	0.00	0.00	0.00	0.00	0.00	0.00
1451.1 Kantone	0.00	0.00	0.00	0.00	0.00	0.00	0.00	0.00	0.00	0.00	0.00	0.00
1452.1 Gemeinden, Zweckverbände	0.00	0.00	0.00	0.00	0.00	0.00	0.00	0.00	0.00	0.00	0.00	0.00
1453.1 Öffentliche Sozialversicherungen	0.00	0.00	0.00	0.00	0.00	0.00	0.00	0.00	0.00	0.00	0.00	0.00
1454.1 Öffentliche Unternehmungen	0.00	0.00	0.00	0.00	0.00	0.00	0.00	0.00	0.00	0.00	0.00	0.00
1455.1 Private Unternehmungen	0.00	0.00	0.00	0.00	0.00	0.00	0.00	0.00	0.00	0.00	0.00	0.00
1456.1 Private Organisationen o. Erwerbszweck	0.00	0.00	0.00	0.00	0.00	0.00	0.00	0.00	0.00	0.00	0.00	0.00
1457.1 Private Haushalte	0.00	0.00	0.00	0.00	0.00	0.00	0.00	0.00	0.00	0.00	0.00	0.00
1458.1 Ausland	0.00	0.00	0.00	0.00	0.00	0.00	0.00	0.00	0.00	0.00	0.00	0.00
<b>Total Beteiligungen</b>	<b>0.00</b>	<b>0.00</b>	<b>0.00</b>	<b>0.00</b>	<b>0.00</b>	<b>0.00</b>	<b>0.00</b>	<b>0.00</b>	<b>0.00</b>	<b>0.00</b>	<b>0.00</b>	<b>0.00</b>
<b>Investitionsbeiträge</b>												
1460.1 Bund	0.00	0.00	0.00	0.00	0.00	0.00	0.00	0.00	0.00	0.00	0.00	0.00
1461.1 Kantone	0.00	0.00	0.00	0.00	0.00	0.00	0.00	0.00	0.00	0.00	0.00	0.00
1462.1 Gemeinden, Zweckverbände	0.00	0.00	0.00	0.00	0.00	0.00	0.00	0.00	0.00	0.00	0.00	0.00
1463.1 Öffentliche Sozialversicherungen	0.00	0.00	0.00	0.00	0.00	0.00	0.00	0.00	0.00	0.00	0.00	0.00
1464.1 Öffentliche Unternehmungen	0.00	0.00	0.00	0.00	0.00	0.00	0.00	0.00	0.00	0.00	0.00	0.00
1465.1 Private Unternehmungen	0.00	0.00	0.00	0.00	0.00	0.00	0.00	0.00	0.00	0.00	0.00	0.00
1466.1 Private Organisationen o. Erwerbszweck	0.00	0.00	0.00	0.00	0.00	0.00	0.00	0.00	0.00	0.00	0.00	0.00
1467.1 Private Haushalte	0.00	0.00	0.00	0.00	0.00	0.00	0.00	0.00	0.00	0.00	0.00	0.00
1468.1 Ausland	0.00	0.00	0.00	0.00	0.00	0.00	0.00	0.00	0.00	0.00	0.00	0.00
<b>Total Investitionsbeiträge</b>	<b>0.00</b>	<b>0.00</b>	<b>0.00</b>	<b>0.00</b>	<b>0.00</b>	<b>0.00</b>	<b>0.00</b>	<b>0.00</b>	<b>0.00</b>	<b>0.00</b>	<b>0.00</b>	<b>0.00</b>
<b>Total Verwaltungsvermögen</b>	<b>4'603'333.75</b>	<b>0.00</b>	<b>0.00</b>	<b>4'603'333.75</b>	<b>-4'051'534.45</b>	<b>-61'062.49</b>	<b>0.00</b>	<b>0.00</b>	<b>0.00</b>	<b>-4'112'596.94</b>	<b>490'736.81</b>	

## Anhang

### Beteiligungsspiegel

Name Sitz	Rechtsform	Rechnungs- legungsnorm	Funktion	Tätigkeits- gebiet	Nominalka- pital (100%)	Eigentums- anteil	Stimmanteil Exekutive	Stimmanteil Legislative	Spezifische Risiken	Anschaff- ungswert	Buchwert 31.12.2021
<b>Bilanzierte Beteiligungen in das Verwaltungsvermögen</b>											
GZO AG	Aktiengesellschaft	SWISS GAAP		Spitalbetrieb	12'000'000	0	0.00%	2.56%		307'440	114'754.00
IKA Regionale Abwasserentsorgung Tösstal	Gemeinsame Anstalt	HRM2		Abwasserentsorgung	10'100'000	14.9%	0.00%	14.3%		1'500'000.00	1'500'000.00
<b>Total Beteiligungen in das Verwaltungsvermögen</b>											<b>1'614'754.00</b>
<b>Nicht bilanzierte Beteiligungen und Verträge</b>											
Kabelfernsehen										225'785	
KEZO	Zweckverband	HRM		Kehrichtverwertung		0.50%	0.00%	1.538%			0.00
PZI	Zweckverband	HRM		Raumplanung		1.50%	0.00%	4.71%			0.00
<b>Anschlussverträge - Leistungsvereinbarung</b>											<b>Zahlungsströme im Rechnungsjahr</b>
Zivilstandsamt Gde. Bauma											9'463.90
Amtsvormundschaft Gemeinde Wetzikon											13'189.85
BB Berufsbeistandschaft Rüti											59'683.35
TAV-Arbeitsvermittlung ZO, Wetzikon											-
Amt für Jugend- und Berufsberatung											99'379.00
Asylorganisation Zürich											30'215.90
Fachstelle Sucht Bezirk Hinwil											12'470.00
Fachstelle Netzwerk, Rüti											1'745.80
Verein für Drogenfragen VDZO											7'615.00
Rechtsauskunftsstelle Zürcher Oberland, Wetzikon											2'439.00
Stiftung Drei Tannen, Spitex Verein Wald, Leistungsvereinbarung											24'000.00
Sammelstiftung NEST ( Deckungsgrad per 31.12.2021 ca. 115% (ungeprüft)											601'276.55
ZSO WalFisch											31'990.25
Berufswahlschule Zürcher Oberland											55'700.00

<b>Anschlussverträge - Leistungsvereinbarung</b>	<b>Zahlungsströme im Rechnungsjahr</b>
Tagesfamilien Zürcher Oberland	7'958.35
Pflegezentrum Bauma, Kooperationsvertrag	87'169.00
Schuldenberatung Kanton Zürich	1'000.00
Musikschule Zürcher Oberland	111'343.00
ZALK - Zch. ARGE der Ligen und Heilstätten f. chron. Krankheiten	1'247.00
KESB Kindes- und Erwachsenenschutzbehörde Rütli	109'183.75
GZO - palliativ Care	13'302.85
KIP. Kant. Integrationsprogramm (Nettoaufwand)	10'359.10
SVA Zürich, Zusatzleistungen	18'035.00
Reg.Wasserentsorg. Tösstal	352'481.90
Geoinfra (ehem.Wiesendanger AG), Gemeindeingenieur	580'733.35
Schülerzuteilungsvertrag mit Wald	1'383'767.00
<b>Total Zahlungsströme Anschlussverträge</b>	<b>3'625'748.90</b>

## Anhang

### Ausgewählte Positionen des Fremdkapitals

Konto	Bezeichnung			Buchwert 31.12.2020	Veränderung im Rechnungsjahr	Buchwert 31.12.2021
201x	<b>Kurzfristige Finanzverbindlichkeiten</b>			<b>1'500'000.00</b>	<b>500'000.00</b>	<b>2'000'000.00</b>
	Art der Finanzverbindlichkeit Gläubiger	Laufzeit	Zinssatz			
	Darlehen VZ Vermögenszentrum	11.05.2022	0.35%	0.00	2'000'000.00	2'000'000.00
	Darlehen ZKB 1831-691394.04	26.04.2021	1.35%	1'500'000.00	-1'500'000.00	0.00
206x	<b>Langfristige Finanzverbindlichkeiten</b>			<b>8'500'000.00</b>	<b>-1'880'000.00</b>	<b>6'620'000.00</b>
	Art der Finanzverbindlichkeit Gläubiger	Laufzeit	Zinssatz			
	Darlehen ZKB 1831-691394.04	17.02.2023	1.57%	1'000'000.00	0.00	1'000'000.00
	Darlehen Suva Suva	16.02.2027	0.70%	1'500'000.00	0.00	1'500'000.00
	Darlehen Postfinance Postfinance	17.02.2023	1.57%	1'000'000.00	0.00	1'000'000.00
	Darlehen Postfinance Postfinance	21.08.2023	1.15%	2'000'000.00	0.00	2'000'000.00
	Darlehen VZ Bank VZ Bank	11.05.2022	0.35%	2'000'000.00	-2'000'000.00	0.00
	Darlehen SUVA 4000024290	15.05.2025	0.33%	1'000'000.00	0.00	1'000'000.00
	Darlehen Wasserwerk Div. Geldgeber	31.12.2023	1.00%	0.00	120'000.00	120'000.00
	<b>Fälligkeitsstatistik:</b>					
	1 bis 2 Jahre					4'120'000.00
	2 bis 5 Jahre					1'000'000.00
	über 5 Jahre					1'500'000.00
	<b>Total</b>					<b>6'620'000.00</b>
	Gewichteter Durchschnittzinssatz der langfristigen Finanzverbindlichkeiten in %					<b>1.07%</b>

## Anhang

### Gewährleistungsspiegel / Eventualverbindlichkeiten

Name Sitz	Art der Verpflichtung	Datum	Verfallzeit Verpflichtung Betrag	Eigentümer, wesentl. Miteigentümer	Spezifische zus. Angaben	Zahlungsströme im Rechnungsjahr
<b>Eventualverpflichtungen</b> (Bürgschaften, Garantieverpflichtungen, Defizitgarantien etc.)						
KEZO Wetzikon				Zweckverband		32'536.12
Jugendsekretariat Bezirk Hinwil				Zweckverband		99'379.00
Planungsgruppe Zürcher Oberland (PZO) RZO				Zweckverband		4'546.10
Pro Zürcher Berggebiet Pfäffikon (PZB)				Verein		5'413.00
Zürcher Verkehrsverbund (ZVV) Zürich	Belastungsgrenze von maximal 3% der berechtigten Steuerkraft. § 2 der Verordnung über die Gemeindebeiträge an den Verkehrsverbund (Kostenverteiler-Verordnung) vom 14. Dezember 1988 regelt die Belastungsgrenze der Gemeinden gegenüber der ZVV			Unselbständige Anstalt des Kantons Zürich		168'144.00
Zürcher Verkehrsverbund (ZVV) Zürich	Bahninfrastruktur			Beteiligung der Gemeinden		73'783.00
KES Bezirk Hinwil				Zweckverband		109'183.35
Zivilschutz				Zweckverband		31'990.25
SPBD				Zweckverband		66'600.00
<b>Weitere Verpflichtungen</b> (Altlasten, Konventionalstrafen)						
Keine						0.00

## Anhang

### Leasingverträge

Firma Sitz	Leasinggut	Anschaffungskosten	Vertragsdauer (Fälligkeiten)	Gesamtbetrag zukünftige Leasingraten
<b>Finanzierungsleasing</b>				
Die Politische Gemeinde hat keine Finanzierungsleasing abgeschlossen				0.00
<b>Operatives Leasing</b> (sofern der Vertrag nicht innerhalb eines Jahre kündbar ist)				
Die Politische Gemeinde hat keine Operative Leasing abgeschlossen				0.00



## Anhang

### Rückstellungsspiegel

<b>Kurzfristige Rückstellungen</b>		Stand 31.12.2020	Bildung inkl. Erhöhung (+)	Verwendung (-)	Auflösung (-)	Umbuchung (+/-)	Stand 31.12.2021	Begründung
2050	Mehrleistungen des Personals	84'043.10	49'424.42	0.00	0.00	0.00	<b>133'467.52</b>	A
2051	Andere Ansprüche des Personals	0.00	0.00	0.00	0.00	0.00	<b>0.00</b>	
2052	Prozesse	0.00	0.00	0.00	0.00	0.00	<b>0.00</b>	
2053	Nicht versicherte Schäden	0.00	0.00	0.00	0.00	0.00	<b>0.00</b>	
2054	Bürgschaften und Garantieleistungen	0.00	0.00	0.00	0.00	0.00	<b>0.00</b>	
2055	Übrige betriebliche Tätigkeit	0.00	0.00	0.00	0.00	0.00	<b>0.00</b>	
2056	Vorsorgeverpflichtungen	0.00	0.00	0.00	0.00	0.00	<b>0.00</b>	
2057	Finanzaufwand	0.00	0.00	0.00	0.00	0.00	<b>0.00</b>	
2058	Investitionsrechnung	0.00	0.00	0.00	0.00	0.00	<b>0.00</b>	
2059	Übrige Rückstellungen	0.00	0.00	0.00	0.00	0.00	<b>0.00</b>	
<b>Total kurzfristige Rückstellungen</b>		<b>84'043.10</b>	<b>49'424.42</b>	<b>0.00</b>	<b>0.00</b>	<b>0.00</b>	<b>133'467.52</b>	

### Begründungen der kurzfristigen Rückstellungen

		Konto ER / IR	Buchwert 31.12.2021
A	Ferien und Gleitzeitguthaben Personal per 31.12.2021	Diverse	<b>133'467.52</b>
<b>Total kurzfristige Rückstellungen</b>			<b>133'467.52</b>

## Anhang

### Rückstellungsspiegel

<b>Langfristige Rückstellungen</b>		Stand 31.12.2020	Bildung inkl. Erhöhung (+)	Verwendung (-)	Auflösung (-)	Umbuchung (+/-)	Stand 31.12.2021	Begründung
2081	Ansprüche des Personals	0.00	0.00	0.00	0.00	0.00	0.00	
2082	Prozesse	0.00	0.00	0.00	0.00	0.00	0.00	
2083	Nicht versicherte Schäden	0.00	0.00	0.00	0.00	0.00	0.00	
2084	Bürgschaften und Garantieleistungen	0.00	0.00	0.00	0.00	0.00	0.00	
2085	Übrige betriebliche Tätigkeit	0.00	0.00	0.00	0.00	0.00	0.00	
2086	Vorsorgeverpflichtungen	0.00	0.00	0.00	0.00	0.00	0.00	
2087	Finanzaufwand	0.00	0.00	0.00	0.00	0.00	0.00	
2088	Investitionsrechnung	0.00	0.00	0.00	0.00	0.00	0.00	
2089	Übrige Rückstellungen	0.00	0.00	0.00	0.00	0.00	0.00	
<b>Total langfristige Rückstellungen</b>		<b>0.00</b>	<b>0.00</b>	<b>0.00</b>	<b>0.00</b>	<b>0.00</b>	<b>0.00</b>	

### Begründungen der langfristigen Rückstellungen

	Konto ER / IR	Buchwert 31.12.2021
		0.00
<b>Total langfristige Rückstellungen</b>		<b>0.00</b>

## Anhang

## Eigenkapitalnachweis

Veränderungen	Stand	Integration	Spezialfinanzierungen		Fonds		Umbuchung	Rücklagen		Vorfinanzierungen		Finanzpolitische		Marktwertreserve	Jahresergebnis		Stand	
	31.12.2020	Wasserwerke	im Eigenkapital		Einlage	Entnahme	Einlage	Entnahme	Einlage	Entnahme	Einlage	Entnahme	Einlage	Entnahme	Veränderung	Ertragsü.	Aufwandü.	31.12.2021
2900	<b>Spezialfinanzierungen im Eigenkapital</b>																	<b>5'251'480.42</b>
	Altersheim	530'273.25		203'022.84	0.00													733'296.09
	Wasserwerk	0.00	1'773'345.12	210'145.77	0.00													1'983'490.89
	Abwasserbeseitigung	2'386'088.99		0.00	-40'907.63													2'345'181.36
	Abfallwirtschaft	244'535.61		0.00	-55'023.53													189'512.08
2910	<b>Fonds im Eigenkapital</b>																	<b>0.00</b>
	Ersatzabgaben für Parkplatzbauten	0.00				0.00												0.00
	Forstreservfonds	0.00				0.00												0.00
	Wohnraumfonds	0.00				0.00												0.00
	Liegenschaftsfonds	0.00				0.00												0.00
2920	<b>Rücklagen der Globalbudgetbereiche</b>																	<b>0.00</b>
	Rücklage A	0.00						0.00	0.00	0.00								0.00
	Rücklage B	0.00						0.00	0.00	0.00								0.00
2930	<b>Vorfinanzierungen</b>																	<b>937'700.00</b>
	Vorfinanzierung A	0.00								0.00	0.00							0.00
2930.10	Wasserwerk, Vorfinanzierung Reservoir Moos	0.00	290'000.00							268'300.00	0.00							558'300.00
2930.11	Wasserwerk, Vorfinanzierung Allmann	0.00	290'000.00							89'400.00	0.00							379'400.00
	Abwasserbeseitigung, Vorfinanzierung A	0.00								0.00	0.00							0.00
	Abfallwirtschaft, Vorfinanzierung A	0.00								0.00	0.00							0.00
	Vorfinanzierung A	0.00								0.00	0.00							0.00
2940	<b>Finanzpolitische Reserve</b>																	<b>0.00</b>
2960	<b>Neubewertungsreserve FV</b>																	<b>0.00</b>
2961	<b>Marktwertreserve auf Finanzinstrumenten</b>																	<b>0.00</b>
2990	Jahresergebnis	1'714'145.62						-1'714'145.62					0.00	0.00		2'275'068.72	0.00	2'275'068.72
2999	Kumulierte Ergebnisse der Vorjahre	11'123'326.17						1'714'145.62										12'837'471.79
<b>Total</b>	<b>15'998'369.64</b>	<b>2'353'345.12</b>	<b>413'168.61</b>	<b>-95'931.16</b>	<b>0.00</b>	<b>0.00</b>	<b>0.00</b>	<b>0.00</b>	<b>0.00</b>	<b>357'700.00</b>	<b>0.00</b>	<b>0.00</b>	<b>0.00</b>	<b>0.00</b>	<b>2'275'068.72</b>	<b>0.00</b>	<b>21'301'720.93</b>	

## Anhang

### Sonderrechnungen

<b>Art</b>	Legat, Schenkung
<b>Konto</b>	2092.00
<b>Bezeichnung</b>	Legate Gebr. Keller/Bertschinger Fonds, Kultur
<b>Zweck</b>	Für Kultur und Freizeit

### Erfolgsrechnung 2021

				Aufwand	Ertrag
<b>Ertrag</b>	Zinsertrag	Kapital	139'200.00		
		Zinssatz % (Verzinsung gemäss Beschluss, gerundet)	0.90%		1'253.00
	Übrige Erträge	keine			0.00
<b>Aufwand</b>		Entschädigung Projektgruppe Biodiversität der Werkstatt F		500.00	
Total Aufwand / Ertrag				500.00	1'253.00
<b>Ertragsüberschuss (+) / Aufwandüberschuss (-)</b>					<b>753.00</b>

### Abschluss

		Vermögensveränderung
Vermögen Anfang Rechnungsjahr		139'200.00
Ertragsüberschuss (+) / Aufwandüberschuss (-)		753.00
<b>Vermögen Ende Rechnungsjahr</b>		<b>139'953.00</b>

### Bilanz per 31.12.2021

	Aktiven	Passiven
Kapital	139'953.00	
Guthaben bei Politischer Gemeinde	139'953.00	
<b>Aktivenüberschuss = Vermögen</b>		139'953.00
<b>Total</b>	<b>139'953.00</b>	<b>139'953.00</b>

## Anhang

### Sonderrechnungen

<b>Art</b>	Legat, Schenkung
<b>Konto</b>	2092.01
<b>Bezeichnung</b>	Altersheim Fonds, Rosa Egli
<b>Zweck</b>	Für Bedürfnisse Alters- und Pflegeheim

<b>Erfolgsrechnung 2021</b>				<b>Aufwand</b>	<b>Ertrag</b>
<b>Ertrag</b>	Zinsertrag	Kapital	394'299.55		
		Zinssatz % (Verzinsung gemäss Beschluss, gerundet)	0.90%		3'548.45
<b>Aufwand</b>	Übrige Erträge	Rückzahlung einer Schuldensanierung (Bewohner Geeren aus 2013)			3'754.00
		casea AG, Altersstrategie		14'685.35	
Total Aufwand / Ertrag				14'685.35	7'302.45
Ertragsüberschuss (+) / Aufwandüberschuss (-)					-7'382.90

<b>Abschluss</b>		<b>Vermögensveränderung</b>
Vermögen Anfang Rechnungsjahr		394'299.55
Ertragsüberschuss (+) / Aufwandüberschuss (-)		-7'382.90
<b>Vermögen Ende Rechnungsjahr</b>		<b>386'916.65</b>

<b>Bilanz per 31.12.2021</b>		<b>Aktiven</b>	<b>Passiven</b>
Kapital		386'916.65	
Guthaben bei Politischer Gemeinde		386'916.65	
<b>Aktivenüberschuss = Vermögen</b>			<b>386'916.65</b>
<b>Total</b>		<b>386'916.65</b>	<b>386'916.65</b>

## Anhang

### Sonderrechnungen

<b>Art</b>	Legat, Schenkung
<b>Konto</b>	2092.02
<b>Bezeichnung</b>	Fürsorgefonds I
<b>Zweck</b>	Unterstützung und allg. fürsorgliche Betreuung

Erfolgsrechnung 2021				Aufwand	Ertrag
Ertrag	Zinsertrag	Kapital	457'458.00		
		Zinssatz % (Verzinsung gemäss Beschluss, gerundet)	0.90%		4'117.00
	Übrige Erträge	keine			0.00
Aufwand		keine		0.00	
Total Aufwand / Ertrag				0.00	4'117.00
Ertragsüberschuss (+) / Aufwandüberschuss (-)					4'117.00

Abschluss		Vermögensveränderung
Vermögen Anfang Rechnungsjahr		457'458.00
Ertragsüberschuss (+) / Aufwandüberschuss (-)		4'117.00
Vermögen Ende Rechnungsjahr		461'575.00

Bilanz per 31.12.2021		Aktiven	Passiven
Kapital		461'575.00	
Guthaben bei Politischer Gemeinde		461'575.00	
Aktivenüberschuss = Vermögen			461'575.00
Total		461'575.00	461'575.00

## Anhang

### Sonderrechnungen

<b>Art</b>	Legat, Schenkung
<b>Konto</b>	2092.03
<b>Bezeichnung</b>	Fürsorgefonds II
<b>Zweck</b>	Unterstützung und allg. fürsorgliche Betreuung

Erfolgsrechnung 2021				Aufwand	Ertrag
Ertrag	Zinsertrag	Kapital	391'361.00		
		Zinssatz % (Verzinsung gemäss Beschluss, gerundet)	0.90%		3'522.00
	Übrige Erträge	Keine			0.00
Aufwand		Keine		0.00	
Total Aufwand / Ertrag				0.00	3'522.00
Ertragsüberschuss (+) / Aufwandüberschuss (-)					3'522.00

Abschluss		Vermögensveränderung
Vermögen Anfang Rechnungsjahr		391'361.00
Ertragsüberschuss (+) / Aufwandüberschuss (-)		3'522.00
Vermögen Ende Rechnungsjahr		394'883.00

Bilanz per 31.12.2021		Aktiven	Passiven
Kapital		394'883.00	
Guthaben bei Politischer Gemeinde		394'883.00	
Aktivenüberschuss = Vermögen			394'883.00
Total		394'883.00	394'883.00

## Anhang

### Sonderrechnungen

<b>Art</b>	Legat, Schenkung
<b>Konto</b>	2092.04
<b>Bezeichnung</b>	Willhelmine Reiser Fonds
<b>Zweck</b>	Unterstützung und allg. fürsorgliche Betreuung

### Erfolgsrechnung 2021

				Aufwand	Ertrag
<b>Ertrag</b>	Zinsertrag	Kapital	208'870.90		
		Zinssatz % (Verzinsung gemäss Beschluss, gerundet)	0.90%		1'879.95
	Übrige Erträge	Keine			0.00
<b>Aufwand</b>		Keine		0.00	
Total Aufwand / Ertrag				0.00	1'879.95
<b>Ertragsüberschuss (+) / Aufwandüberschuss (-)</b>					<b>1'879.95</b>

### Abschluss

		Vermögensveränderung
Vermögen Anfang Rechnungsjahr		208'870.90
Ertragsüberschuss (+) / Aufwandüberschuss (-)		1'879.95
<b>Vermögen Ende Rechnungsjahr</b>		<b>210'750.85</b>

### Bilanz per 31.12.2021

	Aktiven	Passiven
Kapital	210'750.85	
Guthaben bei Politischer Gemeinde	210'750.85	
<b>Aktivenüberschuss = Vermögen</b>		<b>210'750.85</b>
<b>Total</b>	<b>210'750.85</b>	<b>210'750.85</b>



## Anhang

### Sonderrechnungen

<b>Art</b>	Legat, Schenkung
<b>Konto</b>	2092.06
<b>Bezeichnung</b>	Vermächtnis Diggelmann Schule Musikunterricht
<b>Zweck</b>	wird für Schulbetrieb verwendet für besondere Projekte

<b>Erfolgsrechnung 2021</b>				<b>Aufwand</b>	<b>Ertrag</b>
<b>Ertrag</b>	Zinsertrag	Kapital	50'109.95		
		Zinssatz % (Verzinsung gemäss Beschluss gerundet)	0.90%		450.95
	Übrige Erträge	Keine			0.00
<b>Aufwand</b>		Stipendium an Schülerin Instrumental Unterricht		365.00	
Total Aufwand / Ertrag				365.00	450.95
<b>Ertragsüberschuss (+) / Aufwandüberschuss (-)</b>					<b>85.95</b>

<b>Abschluss</b>		<b>Vermögensveränderung</b>
Vermögen Anfang Rechnungsjahr		50'109.95
Ertragsüberschuss (+) / Aufwandüberschuss (-)		85.95
<b>Vermögen Ende Rechnungsjahr</b>		<b>50'195.90</b>

<b>Bilanz per 31.12.2021</b>		<b>Aktiven</b>	<b>Passiven</b>
Kapital		50'195.90	
Guthaben bei Politischer Gemeinde		50'195.90	
<b>Aktivenüberschuss = Vermögen</b>			50'195.90
<b>Total</b>		<b>50'195.90</b>	<b>50'195.90</b>

## Anhang

### Haushaltsgleichgewicht

#### Ausgleich des Budgets

Regel: Der Gemeindesteuerfuss wird grundsätzlich so festgesetzt, dass die Erfolgsrechnung des Budgets ausgeglichen ist (§ 92 Abs. 1 GG).

<b>Jahresergebnis Erfolgsrechnung</b>	Aufwandüberschuss (-) / Ertragsüberschuss (+) gemäss Budget	<b>320'000.00</b>
<b>Jahresergebnis Erfolgsrechnung</b>	Aufwandüberschuss (-) / Ertragsüberschuss (+) gemäss Jahresrechnung	<b>2'275'068.72</b>

#### Individuelle Regelung der Gemeinde

Am 8. Juni 2018 wurde an der Gemeindeversammlung folgendes beschlossen:

1. Der Gemeindesteuerfuss wird so festgesetzt, dass die Erfolgsrechnung über einen Zeitraum von 8 Jahren ausgeglichen ist.
2. Bei der Festlegung des mittelfristigen Ausgleichs können Überschüsse vorgesehen werden, sofern diese zur Reduktion des mittel- und langfristigen Fremdkapitals dienen und solange eine steuerfinanzierte Nettoschuld pro Einwohner besteht.
3. Der Mittelfristige Ausgleich erstreckt sich über drei abgeschlossene Rechnungsjahre, das laufende Budget- bzw. Rechnungsjahr, das künftige Budgetjahr und 3 Planjahre.
4. Der mittelfristige Ausgleich erstreckt sich erstmals über die abgeschlossenen Rechnungsjahre 2017, 2018, 2019, 2020 das laufende Budgetjahr-bzw. Rechnungsjahr 2021 das künftige Budgetjahr 2022 und die Planjahre 2023, 2024, 2025.

#### Zulässiger Aufwandüberschuss

Regel: Pro Jahr darf ein Aufwandüberschuss in der Höhe der budgetierten Abschreibungen auf dem Verwaltungsvermögen zuzüglich 3% des Steuerertrags budgetiert werden (§ 92 Abs. 2 GG).

Ist das Finanzvermögen grösser als das Fremdkapital [Nettovermögen], darf von Abs. 2 abgewichen und bis zur Höhe der Differenz ein Aufwandüberschuss budgetiert werden (§ 92 Abs. 3 GG).

Falls Einlagen in die Vorfinanzierungen (§ 90 Abs. 3 GG) oder in die Reserve (§ 123 Abs. 2 GG) budgetiert werden, darf im Budget kein Aufwandüberschuss resultieren.

Die Regelung ist für die Jahresrechnung nicht relevant.

**Kennzahlen (Basis FAP Swissplan Seite 22)**

Regel: Zur Beurteilung der Veränderung des Eigenkapitals, der Zinsbelastung und der Investitionen werden folgende Kennzahlen ausgewiesen (§ 94 GG).

**Eigenkapitalquote**

Die Eigenkapitalquote gibt Auskunft über die Kapitalstruktur der Gemeinde. Sie zeigt, zu welchem Anteil die Aktiven selber finanziert sind.  
Ein höheres Eigenkapital bedeutet mehr Handlungsspielraum der Gemeinde und eine bessere Bonität gegenüber den Kreditgebern.

Richtwerte  
> 25 % genügend  
< 25 % ungenügend

2019	2020	2021	2022	2023	2024	2025	2026	2027	2028	Ø
43.0%	46.5%	<b>52.9%</b>								44.8%

**Zinsbelastungsquote**

Die Zinsbelastungsquote informiert über das Verhältnis der Zinsen zum laufenden Ertrag. Sie zeigt, wie gut die Gemeinde ihre Verpflichtungen gegenüber den Kreditgebern erfüllen kann. Die Tragbarkeitsberechnung erfolgt zu einem durchschnittlichen Zinssatz von 5 %.

Richtwerte  
< 5 % genügend  
> 5 % ungenügend

2019	2020	2021	2022	2023	2024	2025	2026	2027	2028	Ø
2.00%	1.59%	<b>1.16%</b>								1.80%

**Investitionsanteil**

Der Investitionsanteil zeigt das Ausmass der Investitionstätigkeit an. Er gibt an, welcher Anteil der gesamten Ausgaben einer Gemeinde für Investitionen in die Infrastruktur eingesetzt wird.

Richtwerte  
> 10 % genügend  
< 10 % ungenügend

2019	2020	2021	2022	2023	2024	2025	2026	2027	2028	Ø
8.0%	12.1%	12.1%								10.1%

## Anhang

### Finanzkennzahlen

	Rechnung 2021	Budget 2021	Rechnung 2020	Richtwerte
Anzahl Einwohner	2'583	2'581	2'494	
Steuerfuss	124%	124%	124%	
Steuerkraft pro Einwohner (eigene Berechnung)	1780	1'539	1'592	
<b>Selbstfinanzierungsgrad</b>	191%	37%	n.v.	> 100 % ideal 80 - 100 % gut bis vertretbar 50 - 80 % problematisch < 50 % ungenügend
Anteil der Nettoinvestitionen, der aus eigenen Mitteln finanziert werden kann.				
<b>Zinsbelastungsanteil</b>	0.28%	0.40%	0.28%	0 - 4 % gut 4 - 9 % genügend > 9 % schlecht
Anteil des laufenden Ertrags, welcher durch den Nettozinsaufwand gebunden ist.				
<b>Nettoverschuldungsquotient</b>	n.v.	n.v.	n.v.	< 100 % gut 100 - 150 % genügend > 150 % schlecht
Anteil der direkten Steuern der natürlichen und juristischen Personen, der erforderlich wäre, um die Nettoschuld abzutragen.				
<b>Nettoschuld I pro Einwohnerin und Einwohner</b>	-2'292	n.v.	-1'987	< 0 Fr. Nettovermögen 1 - 1'000 Fr. geringe Verschuldung 1'001 - 2'500 Fr. mittlere Verschuldung 2'501 - 5'000 Fr. hohe Verschuldung > 5'000 Fr. sehr hohe Verschuldung
Verschuldung pro Einwohnerin und Einwohner in Franken.				

## Anhang

### Kreditrechtliche Angaben

### Verpflichtungskredite

Kreditbeschluss						Rechnung 2021								
Datum	Organ	Brutto Netto	Kredit CHF	Konto ER Konto IR	Bezeichnung	Ausgaben kumuliert bis 2020	Einnahmen kumuliert bis 2020	Ausgaben	Einnahmen	Ausgaben kumuliert bis 2021	Einnahmen kumuliert bis 2021	Abweichung bewilligter Kredit	Abrechnung Datum	Organ
17.06.2019	GV	B	320'000.00	0120 5290.00	<b>Gemeindebehörden</b> Gemeindestrategieplan inkl. Vorprojekt	<b>284'911.20</b>	<b>0.00</b>	<b>3'754.50</b>	<b>0.00</b>	<b>288'665.70</b>	<b>0.00</b>	<b>31'334.30</b>		<b>GV</b>
14.12.2009	GV	B	194'000.00	7710 5010.00	<b>Friedhofsanierung</b> Umgebung Neugestaltung 2014-2027	<b>173'871.70</b>	<b>0.00</b>	<b>0.00</b>	<b>0.00</b>	<b>173'871.70</b>	<b>0.00</b>	<b>20'128.30</b>		<b>GV</b>
30.11.2021	GV	B	615'000.00	7101 5030	<b>Rahmenkredit Wasserwerke</b> Investitionen 2022-2024 Investition 72, 74, 81, 84, 133 (109 nicht korrekt aufgeführt in bel. Bericht), 117	<b>0.00</b>	<b>0.00</b>	<b>0.00</b>	<b>0.00</b>	<b>0.00</b>	<b>0.00</b>	<b>615'000.00</b>		<b>GV</b>
30.11.2021	GV	B	1'945'000.00	6150 5010	<b>Rahmenkredit Strassen</b> Investitionen 2022-2025 Investition 23, 57, 61, 62, 64, 65, 68, 121,122	<b>23'781.75</b>	<b>0.00</b>	<b>4'014.60</b>	<b>0.00</b>	<b>27'796.35</b>	<b>0.00</b>	<b>1'917'203.65</b>		<b>GV</b>
30.11.2021	GV	B	145'000.00	7900 5290.00	<b>BZO</b> Bau und Zonenordnung	<b>1'670.75</b>	<b>0.00</b>	<b>-251.40</b>	<b>0.00</b>	<b>1'419.35</b>	<b>0.00</b>	<b>143'580.65</b>		<b>GV</b>
30.11.2021	GV	B	360'000.00	7710 5040.00	<b>Aufbahrungshalle</b> Aufbahrungshalle Friedhof	<b>0.00</b>	<b>0.00</b>	<b>0.00</b>	<b>0.00</b>	<b>0.00</b>	<b>0.00</b>	<b>360'000.00</b>		<b>GV</b>

## Anhang

## Gebundene Ausgabenbeschlüsse

Kreditbeschluss						Rechnung 2021						
Datum	Organ	Brutto Netto	Kredit CHF	Konto ER Konto IR	Bezeichnung	Ausgaben kumuliert bis 2020	Einnahmen kumuliert bis 2020	Ausgaben Einnahmen	Ausgaben kumuliert bis 2021	Einnahmen kumuliert bis 2021	Abweichung bewilligter Kredit	Abrechnung Datum
08.04.2019	GR	B	230'000.00	3120.3132.00	Kommunales Inventar ER Funkt. 3120	99'382.05	0.00	70'485.00	0.00	169'867.05	0.00	60'132.95
03.03.2020	GR	B	400'000.00	6150.5010.00	Sanierung Grosseggstrasse Anteil Gemeinde INV39	34'601.75	0.00	13'519.10	50'000.00	48'120.85	50'000.00	351'879.15
<del>05.05.2020</del>	GR	B	<del>                    </del>	<del>6150.5010.00</del>	Sanierung alte Fistelstrasse <b>wurde mit Beschluss vom 5.5.2020 sistiert</b>	<b>0.00</b>	<b>0.00</b>	<b>0.00</b>	<b>0.00</b>	<b>0.00</b>	<b>0.00</b>	<b>0.00</b> 05.05.2020
11.06.2019	GR	B	105'000.00	6150.5010.00	Sanierung Brücke Schürli	124'717.05	71'031.00	0.00	0.00	124'717.05	71'031.00	-19'717.05 11.05.2021
07.05.2019 und 6.4.2021	GR	B	354'000.00	7201.5030.00	Sanierung Pumpwerk Gibswil INV15	336'750.73	0.00	0.00	0.00	336'750.73	0.00	17'249.27 06.04.2021
07.07.2020 und 9.2.2021	GR	B	500'000.00	2170.5040.00	Sanierung Holzschnitzelfeuerung SH Burghalden Projektierungskredit INV47	5'710.05	0.00	439'946.03	0.00	445'656.08	0.00	54'343.92
06.04.2016 und 9.5.2018	GR	B	288'761.35	7410.5020.00	Hochwasserschutzobjekte 2016-2018 inkl. Notmassnahme Burglind INV16	189'123.85	0.00	15'734.80	0.00	204'858.65	0.00	83'902.70 06.07.2021
09.02.2021	GR	B	103'000.00	7410.5020.00	Hochwasserschutzprojekt 2021 INV110	0.00	0.00	84'198.35	23'154.55	84'198.35	23'154.55	18'801.65
06.04.2021	GR	B	135'000.00	6150.5010.00	Althörnli Strassensanierung 270m INV58	0.00	0.00	138'982.40	0.00	138'982.40	0.00	-3'982.40
06.04.2021	GR	B	470'000.00	6150.5010.00	Langwieslistrasse 1740m INV59	0.00	0.00	17'120.75		17'120.75	0.00	452'879.25
04.02.2020 und 20.10.2020 und 16.11.201	GR	B	240'539.55	6150.5060.00	Fahrzeugbeschaffung inkl Zubehör Werke INV24	236'367.78	0.00	2'774.20	0.00	239'141.98	0.00	1'397.57 16.11.2021

Ausweis der vom Gemeindevorstand als gebunden erklärte Ausgaben über dessen Kompetenzlimite gemäss Gemeindeordnung.

## Anhang

### Pflegeheim - Kostendeckungsprinzip

**Institution** Alters- und Pflegeheim Geeren, 8497 Fischenthal  
**Jahr** 2021

#### Kostendeckung

Nachweis der Einhaltung des Kostendeckungsprinzips für Unterkunft, Verpflegung (Pension) und Betreuung gemäss § 12 Pflegegesetz (LS 855.1)

	Total	Pension	Betreuung	Total Pension / Betreuung	KLV-Pflege	Übrige
Total Kosten	3'129'751.00	1'492'541.00	296'011.00	1'788'552.00	1'296'601.00	44'598.00
Total Erträge	2'994'965.00	1'388'863.00	313'702.00	1'702'565.00	1'263'672.00	28'728.00
Saldo / Differenz	-134'786.00	-103'678.00	17'691.00	-85'987.00	-32'929.00	-15'870.00
in % Kosten	-4.3%	-6.9%	6.0%	-4.8%	-2.5%	-35.6%

#### Erläuterungen zu den Kostendeckungen

##### § 12 Pflegegesetz

Abs. 1 Die Kosten für andere Leistungen des Pflegeheims wie Unterkunft, Verpflegung und Betreuung gehen zulasten der Leistungsbezügerin oder des Leistungsbezügers. Die Gemeinden können diese Kosten ganz oder teilweise übernehmen.

Abs. 2 Pflegeheime, die gemäss § 5 Abs. 1 von einer oder mehreren Gemeinden betrieben werden oder beauftragt sind, verrechnen bei Einwohnerinnen und Einwohnern dieser Gemeinden für Unterkunft, Verpflegung und Betreuung höchstens kostendeckende Taxen. Sie weisen die Einhaltung dieser Vorgabe in der Jahresrechnung aus.

KLV = Verordnung des EDI über Leistungen in der obligatorischen Krankenpflegeversicherung (Krankenpflege-Leistungsverordnung; KLV; SR 832.112.31)


# **Jahresrechnung - Details zum Finanzbericht**



## Erfolgsrechnung

### Erläuterungen zur Erfolgsrechnung

**Kriterien für eine Abweichungsbegründung:** Differenz mind. CHF4'000.-- und mind. 10% Abweichung zum Budget (kumulative Erfüllung)



#### Behörden und Verwaltung

Kurz und bündig

Gesamtabweichung: 187'851

Besonders im Bereich Dienstleistungen Dritter, Baupolizei ist ein hoher Mehraufwand zu verzeichnen. Aktuell sind in der Bauabteilung rund 160 Bauvorhaben bewilligt (ohne WTA). Bei rund 30 dieser Baugesuche fällt die Baubewilligung in den Zeitraum 1994 – 2015, rund 130 seit 2016 bewilligte Bauvorhaben sind bis dato noch nicht abgeschlossen. Für alle laufenden Bauvorhaben fallen Bearbeitungskosten an, die erst nach Schlussabnahme und Eintreffen der GVZ-Schätzung abgerechnet werden können.

Die Gebühreneinnahmen im Bereich Bau fallen geringer als budgetiert aus. Einerseits wurden mehrheitlich kleinere Bauvorhaben mit einer Bausumme < 10'000 und mit einer Gebührenpauschale von CHF 300.00 bewilligt. Andererseits wurden abgeschlossene Baugesuche nicht abgerechnet.

Konto	Bezeichnung	Rechnung 2021	Budget 2021	Differenz	
0110.3000.01	Entschädigungen Behörden und Kommissionen	10'750.00	10'100	650.00	Grundentschädigung RPK und Weibel
0110.3090.00	Aus- und Weiterbildung der Behördenmitglieder	0.00	1'500	-1'500.00	Aufgrund von Corona keine Ausbildungen
0110.3099.00	Übriger Personalaufwand	2'034.20	1'500	534.20	Verpflegung und Weihnachtsgeschenke Wahlbüro
0110.3102.00	Drucksachen, Publikationen	2'492.15	5'000	-2'507.85	Publikationen Online, Druck nur ein Weisungsheft notwendig (Urne)
0120.3055.00	AG-Beiträge an Krankentaggeldversicherungen	2'210.40	0	2'210.40	Wurde nicht budgetiert, Pensumsabhängig
0120.3055.09	Rückerstattung Krankentaggeldversicherung Überschussbeteiligung	-642.00	0	-642.00	Überschussbeteiligung Taggeldversicherung 2018-2020
0120.3099.00	Übriger Personalaufwand	700.00	1'600	-900.00	Kein Betriebsausflug, Kein Abteilungessen
0120.3102.00	Drucksachen, Publikationen	0.00	500	-500.00	Keine Glückwunschkarten
0120.3130.02	Mitglieder- und Verbandsbeiträge	1'850.00	1'300	550.00	Verband GPV, Einwohnerzahlabhängig
0120.3130.03	Kantonspolizei Wald	7'635.40	18'800	-11'164.60	Aufgrund von Corona wenige Anlässe
0120.3132.00	Honorare externe Berater, Gutachter, Fachexperten usw.	4'017.15	16'700	-12'682.85	Weniger Beratungen benötigt
0120.3133.00	Informatik-Nutzungsaufwand	1'087.90	0	1'087.90	Verteilung nach Verursacherprinzip
0120.3170.00	Reisekosten und Spesen	1'401.30	5'000	-3'598.70	Aufgrund von Corona sind weniger Spesen angefallen
0120.3320.90	Planmässige Abschreibungen übrige immaterielle Anlagen allgemeiner Haushalt	28'866.57	37'600	-8'733.43	Gemeindestrategieprojekt abgeschlossen, CHF 50'000 sind in der Investitionsrechnung budgetiert. Diese sind nicht werthaltig und wurden in die ER umgebucht
0210.3010.00	Löhne des Verwaltungs- und Betriebspersonals	404'972.82	432'200	-27'227.18	Auflösung von Rückstellungen für Ferientage und Mehrstunden aus dem Jahr 2020
0210.3055.09	Rückerstattung Krankentaggeldversicherung Überschussbeteiligung	-6'342.00	0	-6'342.00	Überschussbeteiligung Taggeldversicherung 2018-2020
0210.3090.00	Aus- und Weiterbildung des Personals	580.80	3'700	-3'119.20	Aufgrund von Corona keine Aus- und Weiterbildungen
0210.3091.00	Personalwerbung	0.00	400	-400.00	Nicht benötigt

Konto	Bezeichnung	Rechnung 2021	Budget 2021	Differenz	
0210.3099.00	Übriger Personalaufwand	1'591.10	2'000	-408.90	Kein Personalausflug
0210.3110.00	Anschaffung Büromöbel und -geräte	0.00	500	-500.00	Nichts benötigt
0210.3118.00	Anschaffung von immateriellen Anlagen	69'934.05	0	69'934.05	Neue Vorgaben vom Kanton, jährliche Lizenzen-Verbuchung angepasst. Budget Kto. 3133.00, Sonderrabatt nicht bei Finanzen sondern bei EWD abgezogen
0210.3130.00	Dienstleistungen Dritter	11'356.30	3'000	8'356.30	Einmalkosten Formulare für die Jahresrechnung sowie Dienstleistungen EDV
0210.3130.01	Allgemeine Verwaltungskosten	5'500.20	0	5'500.20	Porto Steuern
0210.3132.00	Honorare externe Berater, Gutachter, Fachexperten usw.	14'862.60	13'000	1'862.60	Finanzplan Publics
0210.3133.00	Informatik-Nutzungsaufwand	6'430.15	57'600	-51'169.85	Neue Vorgaben vom Kanton, jährliche Lizenzen-Verbuchung angepasst. Verbucht in Kto. 3118.00. Benutzungsgebühren Programme über RIZ
0210.3150.00	Unterhalt Büromöbel und -geräte	0.00	10'000	-10'000.00	Nichts benötigt
0210.3161.00	Mieten, Benützungskosten Mobilien	1'149.60	0	1'149.60	Druckermiete über RIZ
0210.3611.00	Entschädigungen an Kantone und Konkordate	10'590.12	14'000	-3'409.88	Die Erhebungskosten des Kantons für den Bezug der Quellensteuer sind
0210.3612.00	Entschädigungen an Gemeinden und Zweckverbände	8'228.00	11'600	-3'372.00	Durch die Einführung der neuen Online-Steuererklärung mussten viel weniger Steuererklärungen gescannt werden, als erwartet
0210.4611.00	Entschädigungen von Kanton für Steuerbezug	-92'072.60	-87'000	-5'072.60	Ca. 90 Steuerpflichtige + 30 Quellensteuerpflichtige mehr als erwartet (Bezug MFH Am Leebach + weitere)
0220.3055.09	Rückerstattung Krankentaggeldversicherung Überschussbeteiligung	-12'707.00	0	-12'707.00	Überschussbeteiligung Taggeldversicherung 2018-2020
0220.3090.01	Aus- und Weiterbildung Lernende	3'172.50	7'300	-4'127.50	Ausfall Sprachaufenthalt und Skills Camp wegen Corona, Reserve (Stützkurse) nicht benötigt
0220.3099.01	Übriger Personalaufwand Lernende	0.00	700	-700.00	Kein Ausflug, Weihnachtsessen wegen Corona
0220.3110.00	Anschaffung Büromöbel und -geräte	5'174.60	11'000	-5'825.40	Arbeitsplätze im OG nicht umgesetzt
0220.3118.00	Anschaffung immaterielle Anlagen	18'130.90	0	18'130.90	Neue Vorgaben vom Kanton, jährliche Lizenzen-Verbuchung angepasst. Budget Kto. 3133.00
0220.3130.00	Dienstleistungen Dritter	6'375.65	300	6'075.65	Überarbeitung PowerPoint Präsentation und Webseite
0220.3132.00	Honorare externe Berater, Gutachter, Fachexperten usw.	3'413.65	0	3'413.65	Überprüfung Organisationsstruktur
0220.3133.00	Informatik-Nutzungsaufwand und Homepage	17'363.50	84'300	-66'936.50	Neue Vorgaben vom Kanton, jährliche Lizenzen-Verbuchung angepasst. Verbucht Kto. 3118.00
0220.3134.00	Sachversicherungsprämien	1'442.30	4'000	-2'557.70	Wenige Dienstfahrten
0220.3150.00	Unterhalt Büromöbel und -geräte	1'750.45	7'200	-5'449.55	Weniger benötigt als vorgesehen
0220.3158.00	Unterhalt immaterielle Anlagen	1'133.00	0	1'133.00	Neue Vorgaben vom Kanton zur Verbuchung
0220.3161.00	Mieten, Benützungskosten Kopierer	81'295.20	9'000	72'295.20	Hardware für alle Abteilungen, Budget ist im Kto. 3133.00
0221.3000.02	Tag- und Sitzungsgelder	0.00	1'000	-1'000.00	Sitzungen während der Arbeitszeit, keine separaten Sitzungsgelder
0221.3010.00	Löhne des Verwaltungs- und Betriebspersonals	253'431.07	256'100	-2'668.93	Personalwechsel
0221.3010.09	Rückerstattung Taggelder, Lohnkosten	-7'688.00	0	-7'688.00	EO Entschädigung (Militär/Zivilschutz)
0221.3055.09	Rückerstattung Krankentaggeldversicherung Überschussbeteiligung	-1'620.00	0	-1'620.00	Überschussbeteiligung Taggeldversicherung 2018-2020
0221.3090.00	Aus- und Weiterbildung des Personals	1'596.25	4'000	-2'403.75	Aufgrund Corona-Pandemie reduziertes Angebot
0221.3100.00	Büromaterial	1'589.60	1'000	589.60	Neue Stempel und zusätzliche Ablagefächer
0221.3102.00	Drucksachen, Publikationen	1'343.10	2'500	-1'156.90	Weniger Publikationen, keine Drucksachen benötigt
0221.3103.00	Fachliteratur, Zeitschriften	1'041.85	500	541.85	Neu Zürcher Planungs- + Baugesetz inkl. digital
0221.3110.00	Anschaffung Büromöbel und -geräte	0.00	2'500	-2'500.00	Keine Ersatzanschaffung notwendig

Konto	Bezeichnung	Rechnung 2021	Budget 2021	Differenz	
0221.3112.00	Anschaffung Kleider	0.00	600	-600.00	Kein Bedarf
0221.3118.00	Anschaffung von immateriellen Anlagen, Lizenzen	4'220.45	0	4'220.45	AXIOMA-Lizenzen und GVZ-Lizenzen
0221.3132.00	Honorare externe Berater, Gutachter, Fachexperten usw.	41'601.30	25'000	16'601.30	Davon Stegweid nicht budgetiert CHF 18'440 / mehr Inventar-Berichte zur Schutzwürdigkeit infolge Provokationsbegehren
0221.3161.00	Mieten, Benützungskosten Mobilien, Drucker, IT Geräte	1'511.95	0	1'511.95	Druckkosten nicht budgetiert, war in Budget Drucksachen enthalten
0290.3010.00	Löhne des Verwaltungs- und Betriebspersonals	138'457.15	116'000	22'457.15	Pensumserhöhung von 80% auf 100%, Reinigungsarbeiten Saal Blume
0290.3055.09	Rückerstattung Krankentaggeldversicherung Überschussbeteiligung	-1'115.00	0	-1'115.00	Überschussbeteiligung Taggeldversicherung 2018-2020
0290.3090.00	Aus- und Weiterbildung des Personals	680.00	3'100	-2'420.00	Aufgrund von Corona weniger Aus- und Weiterbildungen
0290.3099.00	Übriger Personalaufwand	426.15	800	-373.85	Kein Personalausflug
0290.3102.00	Drucksachen, Publikationen	96.95	0	96.95	Visitenkarten Neueintritt
0290.3111.01	Anschaffung Maschinen, Geräte und Fahrzeuge	1'242.10	9'500	-8'257.90	Weniger Notfälle im 2021
0290.3111.02	Anschaffung Werkzeuge	0.00	2'000	-2'000.00	Keine Ersatzwerkzeuge benötigt
0290.3112.00	Anschaffung Kleider	0.00	1'000	-1'000.00	Keine Ausrüstung benötigt
0290.3120.00	Ver- und Entsorgung Liegenschaften VV	30'457.65	27'600	2'857.65	Mehrkosten Heizöl (Leerstand Blume Kostenteiler 40/60)
0290.3130.01	Dienstleistungen Dritter Reinigungen	3'241.80	1'500	1'741.80	Sommervvertretung A. Bertschinger / Gemeindehaus
0290.3130.03	Dienstleistungen Dritter	8'513.99	15'000	-6'486.01	Projekt Gemeindehaus Sanierung verschoben
0290.3133.00	Informatik-Nutzungsaufwand	1'353.80	500	853.80	Aufteilung wurde verursachergerecht vorgenommen
0290.3151.00	Unterhalt Apparate, Maschinen, Geräte, Fahrzeuge, Werkzeuge	687.20	8'500	-7'812.80	Aufgrund von Corona kaum Anlässe im Saal
0290.4260.02	Rückerstattungen von Raumnebenkosten	-3'180.00	-7'100	3'920.00	Eine Wohnung wird von der Verwaltung genutzt
0290.4470.01	Mietzinse	-15'420.00	-13'200	-2'220.00	CHF 2'000 von Wasserwerk

Konto Bezeichnung Rechnung 2021 Budget 2021 Differenz

1



**Öffentliche Ordnung und Sicherheit**

Kurz und bündig

Gesamtabweichung: -79'939

Die Gesamtabweichung im Bereich Öffentliche Ordnung und Sicherheit beruht einerseits auf einigen Umbuchungen (Informatik- Nutzungsaufwand, Entschädigungen an Kantone und Konkordate, Integrationsmassnahmen, Entschädigungen Sitzungsgelder). Andererseits wurden im Bereich der Feuerwehr weniger Gerätschaften angeschafft, diverse Arbeiten mussten nicht erledigt (Weihereinigung, Ausbildung Schule) und die Ganztagesübung konnte nicht durchgeführt werden. Des Weiteren fielen die Entschädigungen im Bereich Zivilschutz (WalFisch) tiefer als erwartet aus.

Konto	Bezeichnung	Rechnung 2021	Budget 2021	Differenz	
1110.3130.00	Dienstleistungen Dritter, Porti, Telefon	0.00	500	-500.00	Keine Direktkosten angefallen
1110.4210.00	Gebühren für Amtshandlungen	0.00	-500	500.00	Coronabedingt keine Bewilligungen für Anlässe
1120.3130.01	Dienstleistungen Dritter Verkehrskadetten	14'243.85	0	14'243.85	Aufgrund von Corona Verkehrsregulierung Strahlegg. Parkplätzeinnahmen in Funktion 6150
1200.3100.00	Büromaterial	0.00	2'400	-2'400.00	Wurde im Kto. 3161.00 verbucht
1200.3161.00	Mieten, Benützungskosten Mobilien, Drucker, IT Geräte	2'400.00	0	2'400.00	Budget ist im Kto. 3100.00
1200.4210.00	Gebühren für Amtshandlungen	-4'155.90	-2'200	-1'955.90	Fallabhängig gemäss Abrechnung Friedensrichter
1400.3010.00	Löhne des Verwaltungs- und Betriebspersonals	93'698.74	80'300	13'398.74	Personalwechsel EWD
1400.3055.09	Rückerstattung Krankentaggeldversicherung Überschussbeteiligung	-807.00	0	-807.00	Überschussbeteiligung Taggeldversicherung 2018-2020
1400.3090.00	Aus- und Weiterbildung des Personals	3'535.25	2'500	1'035.25	Coaching EWD
1400.3118.00	Anschaffung von immateriellen Anlagen, Lizenzen	4'675.75	0	4'675.75	Neue Vorgaben vom Kanton, jährliche Lizenzen-Verbuchung angepasst. Budget Kto. 3133.00
1400.3130.02	Nachführung Grundbuch- und Vermessungswerk	28'314.20	24'100	4'214.20	Planarbeiten Ausscheidung öffentliche Gewässer
1400.3132.00	Honorare externe Berater, Gutachter, Fachexperten usw.	6'795.70	1'000	5'795.70	Steinmann & Partner Überprüfung EWD Abläufe
1400.3133.00	Informatik-Nutzungsaufwand	2'406.45	17'900	-15'493.55	Neue Vorgaben vom Kanton, jährliche Lizenzen-Verbuchung angepasst. Budget Kto. 3133.00, Sonderrabatt nicht bei Finanzen sondern bei EWD abgezogen. Verbucht Kto. 3118.00
1400.3161.00	Mieten, Benützungskosten Mobilien, Drucker, IT Geräte	112.40	0	112.40	Neue Vorgaben vom Kanton, budgetiert im Kto. 3133.00
1400.3601.00	Ertragsanteile an Kantone und Konkordate	14'339.10	10'000	4'339.10	Migrationsamt und Passbüro
1400.3611.00	Entschädigungen an Kantone und Konkordate	420.00	13'100	-12'680.00	Ist Kosten sind E-Umzüge. Budget beinhaltet CHF 8'800 für Integrationsmassnahmen. Diese sind neu in der Funktion 5790 gem. Integrationsagenda
1400.3611.01	Diverse Integrationsmassnahmen	0.00	10'000	-10'000.00	Integrationskosten gem. Vorgabe Kanton neu in Funktion 5790
1400.3612.02	Entschädigungen Kindes- und Erwachsenenschutz	109'183.35	101'000	8'183.35	Mehrkosten gem. Schlussrechnung Zweckverband
1500.3000.00	Entschädigungen, Tag- und Sitzungsgelder an Behörden und Kommissionen	0.00	19'400	-19'400.00	Verbucht im Kto. 3000.01
1500.3000.01	Entschädigungen, Tag- und Sitzungsgelder an Behörden und Kommissionen	20'580.00	0	20'580.00	Budgetiert im Kto. 3000.00
1500.3010.01	Löhne Einsätze	37'652.00	20'000	17'652.00	Vermehrte Einsätze, siehe Rückerstattungen verrechnete Einsätze Kto. 4260.00
1500.3010.02	Löhne Übungen	82'420.00	100'000	-17'580.00	Ganztagesübung konnte nicht durchgeführt werden

Konto	Bezeichnung	Rechnung 2021	Budget 2021	Differenz	
1500.3010.04	Löhne Diverse Arbeiten	10'617.90	24'400	-13'782.10	<i>Wegen Sanierung keine Weiherreinigung nötig, Ausbildung für Schule wurde nicht durchgeführt</i>
1500.3111.00	Anschaffung Apparate, Maschinen, Geräte, Fahrzeuge, Werkzeuge	17'530.75	33'400	-15'869.25	<i>Weniger AS Geräte angeschafft weil Zustand immer noch ok</i>
1500.3144.00	Unterhalt Hochbauten, Gebäude	674.85	4'200	-3'525.15	<i>Grössere Arbeiten im Vorjahr ausgeführt</i>
1500.3151.00	Unterhalt Apparate, Maschinen, Geräte, Fahrzeuge, Werkzeuge	15'903.29	22'400	-6'496.71	<i>Motorfahrzeugkontrollen fielen günstiger aus</i>
1500.3612.00	Entschädigungen an Gemeinden und Zweckverbände	0.00	9'400	-9'400.00	<i>Ausbildungszentrum konnte nicht besucht werden</i>
1500.4260.00	Rückerstattungen und Kostenbeteiligungen Dritter	-33'635.85	-14'600	-19'035.85	<i>Viele Einsätze konnten im 2021 verrechnet werden</i>
1500.4631.00	Beiträge von Kantonen und Konkordaten	-4'972.85	0	-4'972.85	<i>Subventionen an Mannschaftsausrüstung und HD Pumpe</i>
1610.3300.40	Planmässige Abschreibungen Hochbauten VV	-4'317.02	5'200	-9'517.02	<i>Subventionseingang im 2021, Subventionsabschreibung für 2020 nachgeholt, daher im Minus.</i>
1610.4470.00	Mieteinnahmen	-600.00	0	-600.00	<i>Mietvertrag mit Feldschützenverein</i>
1620.3101.00	Betriebs-, Verbrauchsmaterial	0.00	6'500	-6'500.00	<i>Gem. Abrechnung WalFisch nichts benötigt</i>
1620.3130.00	Dienstleistungen Dritter	6'234.25	500	5'734.25	<i>Zustandsanalyse HTB Ingenieure, Rissprotokoll Überprüfung Statik</i>
1620.3612.00	Entschädigungen an Gemeinden und Zweckverbände	31'990.25	45'000	-13'009.75	<i>Gem. Verteilerschlüssel WalFisch</i>
1620.3701.00	Ablieferung Ersatzabgaben Kanton	24'000.00	8'000	16'000.00	<i>Hebt sich auf mit Kto. 4707.00, Durchlaufkonto</i>

Konto Bezeichnung Rechnung 2021 Budget 2021 Differenz

2



RG 2021 BU 2021

**Bildung**

**Kurz und bündig**

**Gesamtabweichung: -348'790**

Die Einsparungen in der Schule sind hauptsächlich coronabedingt. So konnten Ausflüge und Exkursionen nicht stattfinden und aufgrund der Ausfälle von Veranstaltungen musste weniger Material als budgetiert angeschafft werden. Dass die Stelle der schulischen Heilpädagogin nicht besetzt werden konnte, bewirkte ebenfalls einen deutlichen Minderaufwand.

Konto	Bezeichnung	Rechnung 2021	Budget 2021	Differenz	
2110.3020.01	Zusatzstunden / Klassenassistenz	22'676.20	21'900	776.20	Wurde mehr in Anspruch genommen
2110.3020.02	Vikariate	2'565.50	1'000	1'565.50	Ausfälle durch Corona
2110.3020.03	Löhne Logo	43'770.80	36'300	7'470.80	Bedarfspensenanpassung
2110.3020.04	Löhne DAZ und Bega	45'311.90	31'700	13'611.90	Bedarfspensenanpassung
2110.3020.08	Dienstaltersgeschenk	1'593.00	1'600	-7.00	Keine Ehrungen 2021
2110.3042.00	Verpflegungszulagen	702.00	400	302.00	Aufwand aus Kto. 3049.00 enthalten
2110.3050.00	AG-Beiträge AHV, IV, EO, ALV, Verwaltungskosten	7'385.60	5'900	1'485.60	Abhängig der Lohnsumme
2110.3052.00	AG-Beiträge an Pensionskassen	10'391.00	6'900	3'491.00	Abhängig von der Lohnsumme
2110.3053.00	AG-Beiträge an Unfall- und Personal-Haftpflichtversicherungen	1'004.60	600	404.60	Abhängig von der Lohnsumme
2110.3054.00	AG-Beiträge an Familienausgleichskasse	1'380.10	800	580.10	Abhängig von der Lohnsumme
2110.3055.00	AG-Beiträge an Krankentaggeldversicherungen	2'612.40	2'200	412.40	Abhängig von der Lohnsumme
2110.3055.09	Rückerstattung Krankentaggeldversicherung Überschussbeteiligung	-140.00	0	-140.00	Überschussbeteiligung Taggeldversicherung 2018-2020
2110.3090.00	Aus- und Weiterbildung des Personals	270.00	2'500	-2'230.00	Coronabedingte Absagen der Weiterbildungen
2110.3091.00	Personalwerbung	0.00	500	-500.00	Kein Bedarf
2110.3099.00	Übriger Personalaufwand	0.00	100	-100.00	Kein Bedarf
2110.3110.00	Anschaffung Büromöbel und -geräte	357.80	3'000	-2'642.20	Coronabedingter Lieferverzug
2110.3130.00	Dienstleistungen Dritter, Telefon UPC, ICT	3'112.80	4'000	-887.20	Einsparung durch neuen UPC Vertrag
2110.3170.00	Reisekosten und Spesen	0.00	500	-500.00	Coronabedingt keine Kosten angefallen
2110.3171.00	Exkursionen, Schulreisen und Lager	1'289.20	4'800	-3'510.80	Coronabedingt weniger Kosten angefallen
2110.3171.01	Projekte	2'114.30	7'600	-5'485.70	Coronabedingt weniger Kosten angefallen
2110.3612.00	Entschädigungen an Gemeinde Wald	236'187.00	237'300	-1'113.00	Schülerzuteilungsvertrag Gibswil-Ried
2111.3020.01	Zusatzstunden/Klassenassistenz	2'660.00	0	2'660.00	Bedarfspensenanpassung
2111.3020.02	Löhne ISR	0.00	52'000	-52'000.00	Stelle SHP konnte nicht besetzt werden
2111.3050.00	AG-Beiträge AHV, IV, EO, ALV, Verwaltungskosten	170.80	3'300	-3'129.20	Abhängig von der Lohnsumme
2111.3052.00	AG-Beiträge an Pensionskassen	0.00	3'000	-3'000.00	Abhängig von der Lohnsumme

Konto	Bezeichnung	Rechnung 2021	Budget 2021	Differenz	
2111.3053.00	AG-Beiträge an Unfall- und Personal-Haftpflichtversicherungen	25.65	0	25.65	Abhängig von der Lohnsumme
2111.3054.00	AG-Beiträge an Familienausgleichskasse	31.95	700	-668.05	Abhängig von der Lohnsumme
2111.3055.00	AG-Beiträge an Krankentaggeldversicherungen	69.15	1'300	-1'230.85	Abhängig von der Lohnsumme
2111.3055.09	Rückerstattung Krankentaggeldversicherung Überschussbeteiligung	-1'588.00	0	-1'588.00	Überschussbeteiligung Taggeldversicherung 2018-2020
2111.3130.00	Dienstleistungen Dritter Therapien	34'556.10	14'100	20'456.10	Unvorhersehbarer Bedarf an externen Therapien
2120.3020.00	Löhne Lehrpersonen	4'286.65	8'500	-4'213.35	Schulsport coronabedingt nicht durchführbar
2120.3020.01	Löhne Zusatzstunden / Klassenassistenzen	34'239.00	19'100	15'139.00	Bedarfspensenanpassung
2120.3020.03	Löhne Logo	44'151.00	36'300	7'851.00	Bedarfspensenanpassung
2120.3020.04	Löhne DAZ und Bega	70'299.20	59'500	10'799.20	Bedarfspensenanpassung
2120.3049.00	Übrige Zulagen	0.00	500	-500.00	Kein Bedarf
2120.3050.00	AG-Beiträge AHV, IV, EO, ALV, Verwaltungskosten	9'722.45	8'200	1'522.45	Abhängig von der Lohnsumme
2120.3052.00	AG-Beiträge an Pensionskassen	11'233.40	9'800	1'433.40	Abhängig von der Lohnsumme
2120.3053.00	AG-Beiträge an Unfall- und Personal-Haftpflichtversicherungen	1'322.35	1'000	322.35	Abhängig von der Lohnsumme
2120.3054.00	AG-Beiträge an Familienausgleichskasse	1'817.50	1'300	517.50	Abhängig von der Lohnsumme
2120.3055.00	AG-Beiträge an Krankentaggeldversicherungen	3'376.90	2'900	476.90	Abhängig von der Lohnsumme
2120.3055.09	Rückerstattung Krankentaggeldversicherung Überschussbeteiligung	-1'910.00	0	-1'910.00	Überschussbeteiligung Taggeldversicherung 2018-2020
2120.3091.00	Personalwerbung	0.00	500	-500.00	Kein Bedarf
2120.3113.00	Anschaffung Hardware	1'131.95	5'500	-4'368.05	Lieferverzögerung
2120.3118.00	Anschaffung von immateriellen Anlagen, Lizenzen	1'269.70	0	1'269.70	Neue Vorgaben vom Kanton, war vorher im Kto. 3158.00
2120.3130.00	Dienstleistungen Dritter, Telefon UPC, ICT	3'891.75	6'000	-2'108.25	Einsparung durch neuen UPC Vertrag
2120.3151.00	Unterhalt Apparate, Maschinen, Geräte, Fahrzeuge, Werkzeuge	1'424.00	2'900	-1'476.00	Weniger Unterhalt notwendig
2120.3151.01	Unterhalt Apparate, Maschinen, Geräte Turnen	0.00	1'800	-1'800.00	Weniger Unterhalt notwendig
2120.3158.00	Unterhalt immaterielle Anlagen, Updates, Serviceverträge, Wartungen	8'562.80	17'200	-8'637.20	Weniger Support notwendig
2120.3170.00	Reisekosten und Spesen	759.00	300	459.00	Mehr Fahrten
2120.3171.00	Exkursionen, Schulreisen und Lager	16'741.51	27'400	-10'658.49	Coronabedingte Ausfälle
2120.3171.01	Projekte	15'241.05	24'200	-8'958.95	Coronabedingte Ausfälle
2120.3612.00	Entschädigungen an Gemeinde Wald	1'147'580.00	1'125'400	22'180.00	Mehr Schülerinnen und Schüler
2120.3612.04	Musikalische Grundbildung	28'132.75	22'400	5'732.75	Es wurden mehr Stunden benötigt
2120.4260.00	Rückerstattungen Elternbeiträge Lager usw.	-1'980.00	-7'700	5'720.00	Coronabedingte Ausfälle
2121.3020.02	Löhne Vikariate	0.00	1'500	-1'500.00	Keine Vikariate notwendig
2121.3020.06	Löhne Klassenassistenzen ISR	59'948.60	42'500	17'448.60	Bedarfspensenanpassung
2121.3050.00	AG-Beiträge AHV, IV, EO, ALV, Verwaltungskosten	3'566.60	2'800	766.60	Abhängig von der Lohnsumme
2121.3052.00	AG-Beiträge an Pensionskassen	1'811.90	2'000	-188.10	Abhängig von der Lohnsumme
2121.3053.00	AG-Beiträge an Unfall- und Personal-Haftpflichtversicherungen	534.05	400	134.05	Abhängig von der Lohnsumme
2121.3054.00	AG-Beiträge an Familienausgleichskasse	666.30	500	166.30	Abhängig von der Lohnsumme
2121.3055.00	AG-Beiträge an Krankentaggeldversicherungen	1'400.80	1'100	300.80	Abhängig von der Lohnsumme
2121.3091.00	Personalwerbung	0.00	500	-500.00	Kein Bedarf
2121.3104.02	Lehrmittel	784.79	400	384.79	Mehr integrierte Sonderschulung, daher mehr Lehrmittelkosten
2121.3130.00	Dienstleistungen Dritter Therapien	25'135.75	54'400	-29'264.25	Vorzeitiger Abschluss externe Therapie
2121.4612.00	Entschädigungen von Gemeinden	-9'333.35	0	-9'333.35	Integrierte Sonderschule
2130.3020.01	Löhne Zusatzstunden	1'275.00	0	1'275.00	Zusätzliche Betreuung
2130.3020.02	Löhne Vikariate	44'352.40	5'000	39'352.40	Coronabedingte Ausfälle von Lehrpersonen

Konto	Bezeichnung	Rechnung 2021	Budget 2021	Differenz	
2130.3050.00	AG-Beiträge AHV, IV, EO, ALV, Verwaltungskosten	1'113.45	300	813.45	Abhängig von der Lohnsumme
2130.3052.00	AG-Beiträge an Pensionskassen	-16.40	0	-16.40	Abhängig von der Lohnsumme
2130.3053.00	AG-Beiträge an Unfall- und Personal-Haftpflichtversicherungen	121.20	100	21.20	Abhängig von der Lohnsumme
2130.3054.00	AG-Beiträge an Familienausgleichskasse	238.00	100	138.00	Abhängig von der Lohnsumme
2130.3055.00	AG-Beiträge an Krankentaggeldversicherungen	6.10	0	6.10	Abhängig von der Lohnsumme
2130.3055.09	Rückerstattung Krankentaggeldversicherung Überschussbeteiligung	-240.00	0	-240.00	Abhängig von der Lohnsumme
2130.3090.00	Aus- und Weiterbildung des Personals	2'500.00	4'400	-1'900.00	Coronabedingte Absagen der Weiterbildungen
2130.3091.00	Personalwerbung	0.00	500	-500.00	Kein Bedarf
2130.3099.00	Übriger Personalaufwand	0.00	300	-300.00	Kein Bedarf
2130.3104.01	Lehrmittel	34'735.33	58'300	-23'564.67	Weniger Materialverbrauch durch reduziertes Wahlfachangebot
2130.3105.00	Lebensmittel	6'851.55	13'600	-6'748.45	Coronabedingte Einschränkungen im Kochunterricht
2130.3118.00	Anschaffung von immateriellen Anlagen, Lizenzen	1'776.00	0	1'776.00	Neue Vorgaben vom Kanton, Budget im Kto. 3158.00 enthalten
2130.3151.00	Unterhalt Apparate, Maschinen, Geräte, Fahrzeuge, Werkzeuge	3'077.05	4'800	-1'722.95	Weniger Unterhalt notwendig
2130.3158.00	Unterhalt immaterielle Anlagen, Updates, Serviceverträge, Wartungen	12'889.15	17'200	-4'310.85	Weniger Support
2130.3171.00	Exkursionen, Schulreisen und Lager	12'099.10	48'500	-36'400.90	Coronabedingte Ausfälle
2130.3171.01	Projekte	2'376.60	17'100	-14'723.40	Coronabedingte Ausfälle
2130.3612.00	Entschädigungen an BWS	65'800.00	39'900	25'900.00	Mehr Schülerinnen und Schüler
2130.3612.02	Entschädigungen an K&S	0.00	11'600	-11'600.00	Mehr Schülerinnen und Schüler
2130.3612.04	Musikalische Grundbildung	0.00	11'200	-11'200.00	Kein Bedarf
2130.3631.00	Beiträge Kantonale Mittelschulen, Kunst-Sportschule	75'900.00	67'200	8'700.00	Mehr Schülerinnen und Schüler
2130.4230.00	Schulgelder BWS	0.00	-5'600	5'600.00	Erträge sind im Kto. 4260.00 enthalten
2130.4260.00	Rückerstattung Dritter (Elternbeiträge, Essen, Lagerbeteiligung)	-6'290.00	-8'800	2'510.00	Erträge aus Kto. 4230.00 enthalten, coronabedingte Ausfälle von Klassenlagern
2131.3104.02	Lehrmittel	0.00	400	-400.00	Kein Bedarf
2131.3130.00	Dienstleistungen Therapien	26'665.15	5'700	20'965.15	Bedarfspensenanpassung
2140.3111.00	Anschaffung Musikinstrumente	0.00	500	-500.00	Kein Bedarf
2170.3111.00	Anschaffung Apparate, Maschinen, Geräte, Fahrzeuge, Werkzeuge	11'646.30	8'500	3'146.30	CO2-Ampel (Covid) für Schule = CHF 5'000.00
2170.3130.01	DL Dritter Reinigungsarbeiten	0.00	3'000	-3'000.00	Nicht benötigt, da keine Ausfälle
2170.3144.00	Unterhalt Hochbauten, Gebäude	79'073.38	115'000	-35'926.62	Dachsanierung SH Schmittenbach nicht ausgeführt
2180.3010.00	Löhne des Verwaltungs- und Betriebspersonals	8'820.00	10'200	-1'380.00	Coronabedingt weniger Betreuungstage
2180.3050.00	AG-Beiträge AHV, IV, EO, ALV, Verwaltungskosten	566.45	700	-133.55	Abhängig von der Lohnsumme
2180.3053.00	AG-Beiträge an Unfall- und Personal-Haftpflichtversicherungen	61.00	100	-39.00	Abhängig von der Lohnsumme
2180.3054.00	AG-Beiträge an Familienausgleichskasse	105.80	100	5.80	Abhängig von der Lohnsumme
2180.3055.00	AG-Beiträge an Krankentaggeldversicherungen	140.80	0	140.80	Abhängig von der Lohnsumme
2180.3055.09	Rückerstattung Krankentaggeldversicherung Überschussbeteiligung	-55.00	0	-55.00	Überschussbeteiligung Taggeldversicherung 2018-2020
2180.3101.00	Betriebs-. Verbrauchsmaterial (Geschirr usw.)	72.70	400	-327.30	Weniger Ersatz benötigt
2180.3111.00	Anschaffung Apparate, Maschinen, Geräte, Fahrzeuge, Werkzeuge	0.00	500	-500.00	Kein Bedarf
2180.3151.00	Unterhalt Apparate, Maschinen, Geräte, Fahrzeuge, Werkzeuge	1'879.40	1'800	79.40	Vertrag Loosli Gastro GmbH für Haushaltsgeräte
2180.3636.00	Beiträge an private Organisationen ohne Erwerbszweck	8'500.00	5'000	3'500.00	Coronabedingter Mehraufwand durch räumliche Trennung der Schülerinnen und Schüler
2190.3000.01	Entschädigungen Behörden und Kommissionen	70'000.80	0	70'000.80	Kosten wurden im Kto. 2191.3000.01 budgetiert
2190.3050.00	AG-Beiträge AHV, IV, EO, ALV, Verwaltungskosten	5'650.05	5'900	-249.95	Abhängig von der Lohnsumme



Konto	Bezeichnung	Rechnung 2021	Budget 2021	Differenz	
2190.3052.00	AG-Beiträge an Pensionskassen	1'111.55	1'000	111.55	Abhängig von der Lohnsumme
2190.3053.00	AG-Beiträge an Unfall- und Personal-Haftpflichtversicherungen	173.40	500	-326.60	Abhängig von der Lohnsumme
2190.3054.00	AG-Beiträge an Familienausgleichskasse	1'055.80	1'100	-44.20	Abhängig von der Lohnsumme
2190.3055.00	AG-Beiträge an Krankentaggeldversicherungen	467.55	500	-32.45	Abhängig von der Lohnsumme
2190.3055.09	Rückerstattung Krankentaggeldversicherung Überschussbeteiligung	-1'329.00	0	-1'329.00	Überschussbeteiligung Taggeldversicherung 2018-2020
2190.3090.01	Aus- und Weiterbildung Schulleitung	150.00	3'000	-2'850.00	Coronabedingte Absagen von Weiterbildungen
2190.3091.00	Personalwerbung	0.00	500	-500.00	Kein Bedarf
2190.3100.01	Büromaterial Schulleitung	420.05	1'000	-579.95	Weniger Bedarf
2190.3102.00	Drucksachen, Publikationen	0.00	1'000	-1'000.00	Kein Bedarf
2190.3110.00	Anschaffung Büromöbel und -geräte	0.00	1'000	-1'000.00	Kein Bedarf
2190.3113.00	Anschaffung Hardware	420.00	1'500	-1'080.00	Weniger Bedarf
2190.3118.00	Anschaffung immaterielle Anlagen	2'716.00	4'000	-1'284.00	Weniger Bedarf
2190.3130.01	Mitglieder und Verbandsbeiträge	245.15	2'000	-1'754.85	Weniger Verbandsbeiträge
2190.3132.00	Honorare externe Berater, Gutachter, Fachexperten usw.	6'931.35	9'000	-2'068.65	Weniger Beratungen notwendig
2190.3133.00	Informatik-Nutzungsaufwand (RIZ)	2'381.15	1'000	1'381.15	Wechsel zu einem neuen IT Anbieter
2190.3150.00	Unterhalt Büromöbel und -geräte	464.35	-500	964.35	Budget wurde fälschlicherweise im Haben erfasst und ist darum im Minus
2190.3170.00	Reisekosten und Spesen	507.20	300	207.20	Mehr externe Gespräche / Schulpsychologischer Beratungsdienst
2191.3000.01	Entschädigungen, Tag- und Sitzungsgelder an Behörden und Kommissionen	0.00	70'000	-70'000.00	Aufwand wurde ins Kto. 2190.3000.01 gebucht, Budget wurde im falschen Konto erfasst
2191.3000.02	Tag- und Sitzungsgelder	1'960.00	6'600	-4'640.00	Coronabedingte Ausfälle
2191.3052.00	AG-Beiträge an Pensionskassen	5'792.35	8'700	-2'907.65	Abhängig von der Lohnsumme
2191.3054.00	AG-Beiträge an Familienausgleichskasse	1'118.60	1'300	-181.40	Abhängig von der Lohnsumme
2191.3055.09	Rückerstattung Krankentaggeldversicherung Überschussbeteiligung	-1'692.00	0	-1'692.00	Überschussbeteiligung Taggeldversicherung 2018-2020
2191.3091.00	Personalwerbung	0.00	500	-500.00	Kein Bedarf
2191.3110.00	Anschaffung Büromöbel und -geräte	518.90	1'000	-481.10	Weniger Bedarf
2191.3113.01	Anschaffung Hardware	5'432.00	4'000	1'432.00	Wurde im Kto. 3113.00 budgetiert
2191.3130.00	Dienstleistungen Dritter, Telefon UPC, Porto, ICT	882.90	750	132.90	Höhere Portokosten
2191.3133.00	Informatik-Nutzungsaufwand	7'597.10	6'600	997.10	Wechsel zu neuem IT Anbieter
2191.3161.00	Mieten, Benützungskosten (Kopierer)	3'058.70	2'000	1'058.70	Mietkosten Hardware
2192.3050.00	AG-Beiträge AHV, IV, EO, ALV, Verwaltungskosten	3'752.15	3'600	152.15	Abhängig von der Lohnsumme
2192.3052.00	AG-Beiträge an Pensionskassen	6'852.50	4'700	2'152.50	Abhängig von der Lohnsumme
2192.3053.00	AG-Beiträge an Unfall- und Personal-Haftpflichtversicherungen	590.50	500	90.50	Abhängig von der Lohnsumme

Konto	Bezeichnung	Rechnung 2021	Budget 2021	Differenz	
2192.3055.00	AG-Beiträge an Krankentaggeldversicherungen	1'518.90	1'500	18.90	Abhängig von der Lohnsumme
2192.3055.09	Rückerstattung Krankentaggeldversicherung Überschussbeteiligung	-1'290.00	0	-1'290.00	Überschussbeteiligung Taggeldversicherung 2018-2020
2192.3090.00	Aus- und Weiterbildung des Personals	1'310.00	3'000	-1'690.00	Coronabedingte Absagen von Weiterbildungen
2192.3090.01	Weiterbildung gesamte Schule	6'335.95	8'000	-1'664.05	Coronabedingte Absagen von Weiterbildungen
2192.3099.00	Übriger Personalaufwand Geschenke usw.	0.00	9'500	-9'500.00	Coronabedingte Absage des Jahresabschlussfestes
2192.3101.00	Betriebs-, Verbrauchsmaterial	4'373.15	3'000	1'373.15	Höhere Benzinkosten für den Schulbus
2192.3130.00	Auslagen für Anlässe mit Bürger	485.00	4'000	-3'515.00	Absage Einweihungsfest Spielplatz
2192.3132.00	Projektaufträge, Beratung	123.85	2'000	-1'876.15	Coronabedingt weniger Beratungen und Coachings
2192.3132.01	Externe Schulsozialarbeit	20'480.00	25'000	-4'520.00	Weniger abgerechnete Stunden
2192.3134.00	Sachversicherungsprämien	4'430.10	5'000	-569.90	Der budgetierte Betrag wurde zu hoch angesetzt
2192.3151.00	Unterhalt Apparate, Maschinen, Geräte, Fahrzeuge, Werkzeuge	7'312.30	7'000	312.30	Mehrausgaben Schulbus MFK
2192.3170.01	Schultransport durch Private	2'500.00	6'500	-4'000.00	Weniger Kinder
2192.3171.00	Projekte ganze Schule	2'628.75	11'800	-9'171.25	Coronabedingte Ausfälle von Projekten
2192.4260.00	Rückerstattungen von Dritten für Ausgaben	-1'500.00	0	-1'500.00	Beitrag der Beratungsstelle für Unfallverhütung für Veloprüfungen
2200.3635.03	Beiträge an private Unternehmen Krisenintervention	0.00	5'000	-5'000.00	Kein Bedarf
2200.4260.00	Rückerstattungen Elternbeiträge	-5'996.00	6'000	-11'996.00	Wurde fälschlicherweise im Soll budgetiert, daher im Plus
2200.4612.00	Entschädigungen von Zweckverbänden	-6'500.00	0	-6'500.00	Verkauf von Logopädiestunden

3

**Kultur, Sport und Freizeit****Kurz und bündig****Gesamtabweichung: 35'039**

Im Bereich Kultur, Sport und Freizeit werden die Aufwendungen für die Erarbeitung des kommunalen Inventars erfasst. Die Arbeiten gehen schneller voran und eilen den Budgetzahlen voraus. Der Abschluss der Arbeiten wird in der ersten Hälfte 2022 erwartet.

Konto	Bezeichnung	Rechnung 2021	Budget 2021	Differenz	
3110.3010.00	Löhne des Verwaltungs- und Betriebspersonals	12'092.50	10'000	2'092.50	Nachtragskredit gesprochen, Beschluss vom 8.6.2021 für Chronikarbeiten, Erhöhung von 165 Std. auf max. 240 Std.
3110.3055.09	Rückerstattung Krankentaggeldversicherung Überschussbeteiligung	-11.00	0	-11.00	Überschussbeteiligung Taggeldversicherung 2018-2020
3110.3119.00	Anschaffung übrige nicht aktivierbare Anlagen	0.00	2'000	-2'000.00	Nichts benötigt
3110.4980.00	Interne Übertragungen	0.00	-6'000	6'000.00	Keine Entnahmen aus Fonds
3120.3132.00	Honorare externe Berater, Gutachter	70'485.00	50'000	20'485.00	Erarbeitung kommunales Inventar. Arbeitsablauf schneller als im Budget, wird 2022 abgeschlossen
3210.3000.02	Tag- und Sitzungsgelder	0.00	500	-500.00	Keine Sitzungen wegen Corona
3210.3010.00	Löhne des Verwaltungs- und Betriebspersonals	14'013.30	19'300	-5'286.70	Weniger Stunden wegen Corona
3210.3050.00	AG-Beiträge AHV, IV, EO, ALV, Verwaltungskosten	582.35	800	-217.65	Abhängig von der Lohnsumme
3210.3053.00	AG-Beiträge an Unfall- und Personal-Haftpflichtversicherungen	33.75	100	-66.25	Abhängig von der Lohnsumme
3210.3054.00	AG-Beiträge an Familienausgleichskasse	108.85	200	-91.15	Abhängig von der Lohnsumme

Konto	Bezeichnung	Rechnung 2021	Budget 2021	Differenz	
3210.3055.00	AG-Beiträge an Krankentaggeldversicherungen	132.85	0	132.85	<i>Abhängig von der Lohnsumme</i>
3210.3055.09	Rückerstattung Krankentaggeldversicherung Überschussbeteiligung	-55.00	0	-55.00	<i>Überschussbeteiligung Taggeldversicherung 2018-2020</i>
3210.3099.00	Übriger Personalaufwand	427.00	600	-173.00	<i>Coronabedingt weniger Aufwand</i>
3210.3100.00	Büromaterial	149.00	300	-151.00	<i>Weniger Büromaterial benötigt</i>
3210.3102.00	Drucksachen, Publikationen	0.00	400	-400.00	<i>Kein Bedarf</i>
3210.3103.00	Fachliteratur, Zeitschriften	6'247.74	7'100	-852.26	<i>Weniger Anschaffungen</i>
3210.3110.00	Anschaffung Büromöbel und -geräte	0.00	500	-500.00	<i>Kein Bedarf</i>
3290.3130.00	Dienstleistungen Dritter	79'998.40	30'000	49'998.40	<i>Projektbegleitung Planval, war in Investitionsrechnung budgetiert, betrifft jedoch die Ausführung von einzelnen konkreten Projekten</i>
3410.3055.09	Rückerstattung Krankentaggeldversicherung Überschussbeteiligung	-1'753.00	0	-1'753.00	<i>Überschussbeteiligung Taggeldversicherung 2018-2020</i>
3410.3144.00	Unterhalt Hochbauten, Gebäude	21'398.00	19'000	2'398.00	<i>Fallschutzmatten komplett im 2021 ersetzt</i>
3420.3140.00	Unterhalt an Grundstücken Wanderwege, Spielplätze	3'465.55	26'000	-22'534.45	<i>Spielplätze nicht wie geplant gebaut</i>
3420.3636.00	Beiträge an private Organisationen ohne Erwerbszweck	1'700.00	600	1'100.00	<i>Neu in der Funktion 3420, Budget in Funktion 5790</i>

Konto Bezeichnung Rechnung 2021 Budget 2021 Differenz

4



**Gesundheit**

**Kurz und bündig**

**Gesamtabweichung: -144'681**

Der Minderaufwand von rund 145'000 ist begründet in der geringeren Zahl von anspruchsberechtigten Personen. Die Rechnung des Altersheim Geeren ist der Spezialfinanzierung zuzuordnen ist. Sie schloss mit einem Betrag von CHF 160'000 besser als budgetiert ab. Dieser Betrag wurde dem Spezialfinanzierungskonto gutschrieben.

Konto	Bezeichnung	Rechnung 2021	Budget 2021	Differenz	
4120.3010.02	Löhne Hausdienst	166'773.20	131'600	35'173.20	Hausdienst hat in der Küche ausgeholfen, Minderaufwand im Kto. 3010.06
4120.3010.04	Löhne Verwaltung	55'104.85	44'800	10'304.85	Mehrkosten aufgrund Stellenwechsel
4120.3010.06	Löhne Küche	238'947.35	290'800	-51'852.65	Hausdienst hat in der Küche ausgeholfen, Mehraufwand in Kto. 3010.02
4120.3010.09	Rückerstattung Taggelder, Lohnkosten	-80'336.85	-40'600	-39'736.85	Mehr Ausfälle (Corona)
4120.3030.00	Temporäre Arbeitskräfte	119'614.05	20'300	99'314.05	Mehr Aushilfe von Bauma da gute Belegung
4120.3055.09	Rückerstattung Krankentaggeldversicherung Überschussbeteiligung	-28'315.00	0	-28'315.00	Überschussbeteiligung Taggeldversicherung 2018-2020
4120.3099.00	Übriger Personalaufwand, Personalgeschenke, Essen usw.	2'861.83	100	2'761.83	Personalgeschenke (Ostern, Valentinstag, Samichlaus, Weihnachten)
4120.3099.02	Personal Impfungen/Untersuche	1'263.60	0	1'263.60	Schnelltests Corona
4120.3101.02	Betriebs-, Verbrauchsmaterial "Hausdienst"	11'301.68	7'100	4'201.68	Massiv erhöhter Bedarf an Desinfektionsmittel
4120.3101.03	Betriebs-, Verbrauchsmaterial "Küche"	9'955.70	2'600	7'355.70	Einweggeschirr wegen Corona, Boxen für Mahlzeitendienst, Reparatur Tellerwärmer und Glasherplatte
4120.3105.00	Lebensmittel	128'590.10	117'000	11'590.10	Verteuerung infolge Qualität und Hygieneverpackung
4120.3106.00	Medizinisches Material	47'366.82	3'000	44'366.82	Umstellung der Verrechnung durch Krankenkasse (Inkontinenzmaterial)
4120.3119.00	Anschaffung übriges Pflege	7'415.35	2'900	4'515.35	Anschaffung Patientenheber und Rollstuhl. Zusätzliche Masken, Kittel, etc. wegen Corona
4120.3120.00	Ver- und Entsorgung LS "Steuern/Abgaben"	10'621.30	18'000	-7'378.70	Mehr eigene Entsorgung durch Technischen Dienst
4120.3130.03	Dienstleistungen Dritter "Wäsche"	3'904.85	7'000	-3'095.15	Weniger externe Vergabe
4120.3133.00	Informatik Nutzungsaufwand	54'409.30	42'000	12'409.30	Verteuerung Software, mehr Mietaufwand Kopierer, Laptop, PC usw.
4120.3144.00	Unterhalt Hochbauten, Gebäude	14'876.29	90'000	-75'123.71	Budgetierte Renovationen wurden nicht ausgeführt.
4120.3144.02	Unterhalt Garten	2'978.25	1'000	1'978.25	Erhöhter Unterhalt und Pflanzenanschaffungen
4120.3151.00	Unterhalt Apparate, Maschinen, Geräte, Fahrzeuge, Werkzeuge	8'440.00	6'000	2'440.00	Zusätzlicher Unterhalt Kaffeemaschine
4120.3170.00	Reisekosten und Spesen	3'557.40	1'300	2'257.40	Mehr Km-Entschädigung durch Aushilfspersonal von Bauma
4120.4220.01	Ertrag Betreuung	-294'620.00	-235'600	-59'020.00	Gute Auslastung
4120.4220.02	Ertrag Pflorgetaxe KK	-446'769.95	-396'700	-50'069.95	Gute Auslastung
4120.4220.03	Ertrag Pflege Bewohner	-220'876.70	-204'000	-16'876.70	Gute Auslastung
4120.4220.04	Ertrag Pflege Gemeinde	-596'024.90	-571'300	-24'724.90	Gute Auslastung
4120.4220.07	Erlöse MiGel-Pauschale	-28'727.75	-15'200	-13'527.75	Umstellung der MiGel-Verrechnung durch KK
4120.4240.00	Benützungsgebühren Bewohner	-17'773.20	-9'600	-8'173.20	Höhere Benützung durch BewohnerInnen
4125.3634.40	Beiträge an öffentliche Unternehmungen (als beauftragte Leistungserbringer) für Leistungen der Langzeitpflege	142'796.35	230'000	-87'203.65	Weniger Anspruchsberechtigte Personen
4125.3634.45	Beiträge an öffentliche Unternehmungen (als beauftragte Leistungserbringer) für Leistungen der Akut- und Übergangspflege	2'587.20	500	2'087.20	Mehr Akut- und Übergangspflege
4125.3635.46	Beiträge an private Unternehmungen (als übrige Leistungserbringer) für Leistungen der Langzeitpflege	125'610.25	230'000	-104'389.75	Weniger Anspruchsberechtigte Personen

Konto	Bezeichnung	Rechnung 2021	Budget 2021	Differenz	
4125.3636.46	Beiträge an private Organisationen ohne Erwerbszweck (als übrige Leistungserbringer) für Leistungen der Langzeitpflege	15'215.60	8'000	7'215.60	Neue Anspruchsberechtigte Person
4215.3634.50	Beiträge an öffentl. Unternehmen (beauftragte Leistungserbringer) für Pflegeleistungen der ambulanten Krankenpflege	13'198.85	8'000	5'198.85	Mehr Pflege zuhause aufgrund Corona, dafür weniger in Heimen
4215.3634.56	Beiträge an öffentl. Unternehmen (nicht beauftragt) für ambulante Krankenpflege	2'775.45	0	2'775.45	Mehr Pflege zuhause aufgrund Corona, dafür weniger in Heimen
4215.3635.50	Beiträge an priv. Untern. (beauftragte Leistungserbringer) für Pflegeleistungen der ambulanten Krankenpflege (Spitex)	3'878.00	0	3'878.00	Mehr Pflege zuhause aufgrund Corona, dafür weniger in Heimen
4215.3635.56	Beiträge an private Unternehmungen (als übrige Leistungserbringer) für ambulante Krankenpflege (Spitex)	24'559.80	500	24'059.80	Mehr Pflege zuhause aufgrund Corona, dafür weniger in Heimen
4320.3636.00	Beiträge an private Organisationen ohne Erwerbszweck	1'847.00	0	1'847.00	Waren im 5790 budgetiert, verbucht nach Verursachender Funktion
4330.3055.09	Rückerstattung Krankentaggeldversicherung Überschussbeteiligung	-46.00	0	-46.00	Überschussbeteiligung Taggeldversicherung 2018-2020

5



**Soziale Sicherheit**  
**Kurz und bündig**

**Gesamtabweichung: -188'967**


Der Minderaufwand gegenüber Budget ist im Bereich der Sozialhilfe angefallen, rückwirkend gesprochene IV Renten und Ergänzungsleistungen für die Jahre 2012 bis 2020, welche in diesem Jahr hohe Erträge generierten.

Konto	Bezeichnung	Rechnung 2021	Budget 2021	Differenz	
5350.3010.00	Löhne des Verwaltungs- und Betriebspersonals	0.00	34'800	-34'800.00	Eigenes Personal geplant, wurde über Dienstleistungen Dritter ausgeführt (Kto. 3130.00)
5350.3130.00	Dienstleistungen Dritter	17'893.50	0	17'893.50	War in Löhne budgetiert
5350.3637.00	Beiträge an private Haushalte	0.00	2'500	-2'500.00	Aufgrund von Corona keine Altersnachmittage

Konto	Bezeichnung	Rechnung 2021	Budget 2021	Differenz	
5430.3637.00	Alimentenbevorschussungen	92'262.65	107'000	-14'737.35	Abhängig von Anspruchsberechtigten Personen
5430.4637.00	Alimentenrückerstattungen	-32'684.54	-50'000	17'315.46	Mindereinnahmen aus älteren Bevorschussungen
5440.3010.00	Löhne des Verwaltungs- und Betriebspersonals	0.00	34'800	-34'800.00	Eigenes Personal geplant, wurde über Dienstleistungen Dritter abgerechnet (Kto. 3130.00)
5440.3130.00	Dienstleistungen Dritter	21'074.95	0	21'074.95	War in Löhne budgetiert
5440.3632.00	Beiträge an Gemeinden und Zweckverbände	99'379.00	109'000	-9'621.00	Jugendsekretariat gem. Abrechnung Gemeinde Wetzikon
5441.3636.00	Beiträge an private Organisationen ohne Erwerbszweck	204'343.70	1'500	202'843.70	Gebundene Ausgaben Pflegekinder, bei Budgetierung nicht bekannt
5451.3636.00	Beiträge an private Organisationen ohne Erwerbszweck	8'089.98	50'300	-42'210.02	Individuelle Zuschüsse an externe Kinderbetreuung TFZO, Nokimuz
5720.3637.30	Gesetzliche wirtschaftliche Hilfe an schweizerische Staatsangehörige ohne Kostenersatz	709'668.05	630'000	79'668.05	5 Neue Klienten, Abgänge 2
5720.4637.30	Rückerstattungen Dritter für schweizerische Staatsangehörige ohne Kostenersatz	-314'623.60	-100'000	-214'623.60	Rückwirkende Sozialversicherungsleistungen 2012-2019
5730.3000.02	Tag- und Sitzungsgelder	630.00	0	630.00	Keine Sitzungen ausserhalb Arbeitszeit
5730.3010.00	Löhne des Verwaltungs- und Betriebspersonals	0.00	2'200	-2'200.00	Abwartkosten in internen Verrechnungen enthalten
5730.3119.00	Möblierung Asylunterkunft	0.00	2'000	-2'000.00	Nichts benötigt
5730.3120.00	Ver- und Entsorgung Liegenschaften VV	17'845.70	14'200	3'645.70	Gebühren Wasser, Abwasser
5790.3010.00	Löhne des Verwaltungs- und Betriebspersonals	87'052.46	106'500	-19'447.54	Pensumsreduktion
5790.3055.09	Rückerstattung Krankentaggeldversicherung Überschussbeteiligung	-2'453.00	0	-2'453.00	Überschussbeteiligung Taggeldversicherung 2018-2020
5790.3091.00	Personalwerbung	1'206.25	300	906.25	Infolge Pensionierung
5790.3110.00	Anschaffung Büromöbel und -geräte	206.25	2'800	-2'593.75	Nichts benötigt
5790.3113.00	Anschaffung Hardware	0.00	100	-100.00	Nichts benötigt
5790.3130.00	Mitgliederbeiträge aktiv	5'571.65	2'800	2'771.65	Neue Integrationsagenda KIP2
5790.3170.00	Reisekosten und Spesen	120.00	700	-580.00	Wenig Anlässe aufgrund Corona
5790.3611.01	Integrationskosten kantonale Angebote IAZH (FL)	2'290.00	0	2'290.00	Neue Integrationsagenda KIP2
5790.3614.00	Integrationskosten öffentlich rechtliche Angebote IAZH (FL)	11'450.00	0	11'450.00	Neue Integrationsagenda Deutschkursbesuche Klienten
5790.3636.00	Beiträge an private Organisationen ohne Erwerbszweck	200.00	12'300	-12'100.00	Wurden hier budgetiert, jedoch in den zuständigen Funktionen verbucht
5790.4260.00	Rückerstattungen und Kostenbeteiligungen Dritter	-3'316.50	0	-3'316.50	Neue Integrationsagenda KIP2
5790.4390.00	Übriger Ertrag Abteilung Soziales	-540.00	0	-540.00	Bestätigungen Nachweise

Konto Bezeichnung Rechnung 2021 Budget 2021 Differenz

6



RG 2021 BU 2021

**Verkehr und Nachrichtenübermittlung**

Kurz und bündig

Gesamtabweichung: 92'438

Der Mehraufwand im Bereich Strassen entfällt hauptsächlich auf die Arbeit des Winterdiensts. Aufgrund des vielen Schnees ist eine Budgetüberschreitung von CHF 117'700 zu verzeichnen.

Konto	Bezeichnung	Rechnung 2021	Budget 2021	Differenz	
6150.3010.00	Löhne des Verwaltungs- und Betriebspersonals	139'977.79	118'200	21'777.79	Zusatzstunden Badi und Neophyten, wurden mit interner Verrechnung ausgeglichen
6150.3010.01	Löhne Winterdienst	7'943.83	0	7'943.83	Zusatzstunden ausserhalb Pensum (Winterdienst)
6150.3055.09	Rückerstattung Krankentaggeldversicherung Überschussbeteiligung	-2'439.00	0	-2'439.00	Überschussbeteiligung Taggeldversicherung 2018-2020
6150.3130.01	Transporte durch Dritte	0.00	4'000	-4'000.00	Bei den Kieslieferungen war der Preis immer franko Baustelle
6150.3130.02	Vermessung und Vermarkung von Strassengebiet	0.00	2'000	-2'000.00	Nichts angefallen
6150.3130.03	Dienstleistungen Dritter	6'163.05	3'500	2'663.05	CHF 3'231.- Verkehrsdatenerfassung Rosenbergstrasse
6150.3131.00	Planungen und Projektierungen Dritter	6'363.55	10'000	-3'636.45	Projektierungen teilweise über Investitionen abgerechnet
6150.3134.00	Sachversicherungsprämien	4'982.40	300	4'682.40	Versicherung Fahrzeuge nicht budgetiert
6150.3137.00	Steuern und Abgaben	2'642.10	0	2'642.10	Strassenverkehrsabgaben Fahrzeuge nicht budgetiert
6150.3141.10	Winterdienst	367'682.35	250'000	117'682.35	Viel Schnee
6150.3141.20	Strassenreinigung	0.00	10'000	-10'000.00	Keine klassische Strassenreinigung ausgeführt
6150.3141.30	Strassenbeleuchtungen, Strassensignale, Verkehrsspiegel (kein Strom)	416.35	27'000	-26'583.65	Strassenbeleuchtung doppelt budgetiert
6150.3141.40	Belagsarbeiten, Staubfreimachung, Entwässerung	181'154.51	109'000	72'154.51	Unwetterschäden 2021
6150.3141.50	Übrige Unterhaltskosten	17'879.40	45'000	-27'120.60	Viele Arbeiten an Entwässerungen mit eigenen Mitarbeitern ausgeführt
6150.3141.60	Geringfügiger Landerwerb	0.00	5'000	-5'000.00	Mutation Hömlistrasse noch nicht vollzogen
6150.3144.00	Unterhalt Hochbauten, Gebäude	12'567.64	3'700	8'867.64	Arbeiten für bessere Nutzung Werkhof Bhf. Strasse Steg
6150.3151.00	Unterhalt Apparate, Maschinen, Geräte, Fahrzeuge, Werkzeuge	7'664.00	5'000	2'664.00	Unterhalt Fahrzeuge, Maschinen zu wenig budgetiert
6150.3160.00	Miete und Pacht Liegenschaften	6'000.00	13'800	-7'800.00	Mitnutzung Werkgebäude Staatswald wurde um 50% reduziert
6150.4472.01	Parkplatzgebühren, Parkuhren	-4'176.00	0	-4'176.00	Besucherlenkung Corona 2021
6150.4611.00	Rückerstattungen des Kantons	-16'202.35	-16'400	197.65	Verbauung Bärloch, Waldbergstrasse
6150.4631.00	Staatsbeiträge	-90'016.50	-12'800	-77'216.50	Unwetterschäden 2021 und Beiträge Strassenunterhalt von Abteilung Wald Kt. ZH
6150.4910.00	Interne Verrechnung von Personal	-37'554.00	-15'000	-22'554.00	Leistungen Neophyten CHF 21'400.- Badi CHF 1'154.-
6220.3634.01	Beiträge an Zürcher Verkehrsverbund (ZVV)	168'144.00	118'200	49'944.00	Nachzahlungen fürs Jahr 2020, Ertragsausfälle ZVV aufgrund Corona

Konto	Bezeichnung	Rechnung 2021	Budget 2021	Differenz
-------	-------------	---------------	-------------	-----------

**Umweltschutz und Raumordnung**

Kurz und bündig

Gesamtabweichung: -25'621

7



RG 2021 BU 2021

Die Schwankungen zwischen Budget und Rechnung 2021 sind mehrheitlich auf die Integration der Wasserversorgung zurückzuführen. Es konnte dabei nicht auf Erfahrungswerte zurückgegriffen werden. Der Minderaufwand ist im Bereich Umweltschutz und Raumordnung beruht zudem auf geringeren Kosten für Dienstleistungen Dritter (Ingenieure), da weniger Projekte als geplant durchgeführt wurden.

Konto	Bezeichnung	Rechnung 2021	Budget 2021	Differenz	
7101.3010.00	Löhne des Verwaltungs- und Betriebspersonals	151'925.96	125'200	26'725.96	Personalaufwand höher als erwartet, ab 2022 Pensen angepasst
7101.3010.09	Rückerstattung Taggelder, Lohnkosten	-245.25	-35'000	34'754.75	Falsch budgetiert, keine Lohnkostenreduktion, Ertrag ist in Kto. 4240.05
7101.3100.00	Büromaterial	705.57	2'000	-1'294.43	In Wassergenossenschaft 1 Posten in Gemeinderechnung auf mehrere Konten aufgeteilt
7101.3102.00	Drucksachen, Publikationen	135.00	0	135.00	Siehe oben
7101.3103.00	Fachliteratur, Zeitschriften	600.00	0	600.00	Siehe oben
7101.3110.00	Anschaffung Büromöbel und -geräte	2'102.41	0	2'102.41	Integration war nicht voraussehbar
7101.3111.02	Wasserzähler	6'311.52	0	6'311.52	Integration war nicht voraussehbar
7101.3130.00	Dienstleistungen Dritter, HJP Allgemein, ICT	34'963.15	22'000	12'963.15	Mehrkosten Integration, Abraxas Zählerfakt. CHF 4400.- HJP Auskünfte, Planung
7101.3130.02	Dienstleistungen Dritter für VW Hörnli	0.00	26'000	-26'000.00	Kein Material für Reparaturen benötigt
7101.3130.03	Dienstleistungen Dritter Telefon, Porti, Internet, usw.	5'395.94	8'000	-2'604.06	Porti über interne Verrechnungen
7101.3130.04	Dienstleistungen Dritter Hausanschlüsse (DL Bilanz)	93'311.56	0	93'311.56	Gegenkonto 4260.04 = Nullsumme
7101.3131.00	Planungen und Projektierungen Dritter	60'997.35	150'000	-89'002.65	Budget Integration, ist weniger Projekte
7101.3132.00	Honorare externe Berater, Gutachter, Fachexperten	13'523.65	28'100	-14'576.35	Budget Integration, ist weniger Projekte
7101.3134.00	Sachversicherungsprämien	3'594.15	6'400	-2'805.85	Budget Integration
7101.3143.01	Unterhalt Reservoire, Pumpstationen, Quellfassungen	40'812.01	67'400	-26'587.99	Budget Integration
7101.3143.02	Unterhalt Leitungsnetz, Hydranten, Hausanschlüsse	107'677.98	89'000	18'677.98	Budget Integration
7101.3170.00	Reisekosten und Spesen	16'153.30	10'300	5'853.30	KM, Telefon, Autopauschale eigene FZ
7101.3401.00	Verzinsung kurzfristige Finanzverbindlichkeiten	0.00	6'000	-6'000.00	Kein eigenes Darlehen mehr
7101.3611.00	Entschädigungen an Baudirektion	0.00	25'000	-25'000.00	Budget Integration
7101.3614.00	Entschädigung Bäretswil Allmann	59'153.58	36'400	22'753.58	Beitrag vom 2020 und vom 2021, ab 2022 wird jeweils der Jahresbeitrag des betreffenden Jahres eingebucht
7101.3940.00	Interne Verrechnung von kalkulatorischen Zinsen und Finanzaufwand	28'996.90	49'700	-20'703.10	
7101.4240.05	Erlös Wartungskosten WV Hörnli	-32'497.68	0	-32'497.68	Ist in Rückerstattung Lohnkosten budgetiert CHF 35'000.00
7101.4260.04	Hausanschlüsse a conto Zahlungen DL Bilanz	-93'311.56	0	-93'311.56	Gegenkonto 3130.04 muss ausgeglichen sein, Nullsumme
7201.3120.00	Ver- und Entsorgung Liegenschaften VV	10'493.75	4'900	5'593.75	Gemeinden Fischenthal und Bauma CHF 3'828.00 und Mehrkosten EKZ CHF 1900.-
7201.3130.03	Dienstleistungen Dritter	106'179.57	81'300	24'879.57	Leitungserfassung Gis CHF 16'500.00
7201.3132.00	Honorare externe Berater, Gutachter, Fachexperten	1'743.92	0	1'743.92	Swissplan Beratung einheitliche Gebühren und Umbricht Rechtsanwälte



Konto	Bezeichnung	Rechnung 2021	Budget 2021	Differenz	
7201.3144.00	Unterhalt Hochbauten, Gebäude	9'819.41	25'000	-15'180.59	<i>Wenig Projekte</i>
7201.3614.00	Entschädigungen an öffentliche Unternehmungen	352'481.19	323'500	28'981.19	<i>Gemäss Verteilerschlüssel Abwasser Tösstal</i>
7202.3101.00	Betriebs-, Verbrauchsmaterial	0.00	20'000	-20'000.00	<i>Keine Chemikalien eingekauft</i>
7202.3130.02	Dienstleistungen diverse Arbeiten	18'583.66	28'000	-9'416.34	<i>Wenig Projekte</i>
7202.3144.00	Unterhalt Hochbauten, Gebäude	162.99	10'700	-10'537.01	<i>Keine Um- und Rückbauten ausgeführt</i>
7301.3111.00	Anschaffung Apparate, Maschinen, Geräte, Fahrzeuge, Werkzeuge	0.00	20'000	-20'000.00	<i>Unterflurcontainer nicht umgesetzt</i>
7301.3119.00	Anschaffung übrige nicht aktivierbare Anlagen	31'637.05	39'100	-7'462.95	<i>Abfallkübel nicht angeschafft (Ersatz)</i>
7301.3130.00	Dienstleistungen Dritter	17'000.51	1'500	15'500.51	<i>Mobile Sammelstelle 2021</i>
7710.3010.00	Löhne des Verwaltungs- und Betriebspersonals	9'339.20	1'200	8'139.20	<i>Löhne direkt verbucht statt über interne Verrechnung</i>
7710.3102.00	Drucksachen, Publikationen	6'446.45	2'700	3'746.45	<i>Fallabhängig</i>
7710.3120.00	Ver- und Entsorgung Liegenschaften VV	5'375.40	4'100	1'275.40	<i>Strom höher als budgetiert</i>
7710.3130.00	DL Dritter Bestattungen	51'100.80	40'000	11'100.80	<i>Fallabhängig</i>
7710.3130.02	DL Dritter Grab-Friedhofpflege Winterdienst	13'149.05	7'000	6'149.05	<i>Abhängig von Schneefall</i>
7710.3144.00	Unterhalt Hochbauten, Gebäude	6'235.25	4'000	2'235.25	<i>Leistungsbruch WVF an Aufbahrungshalle</i>
7900.3102.00	Drucksachen, Publikationen	0.00	500	-500.00	<i>Nicht benötigt</i>
7900.3130.00	Dienstleistungen Dritter	0.00	500	-500.00	<i>Notariat Flurwege nicht benötigt</i>
7900.3131.00	Planungen und Projektierungen Dritter	5'352.10	0	5'352.10	<i>Abklärungen für Ortsplanungen</i>

Konto Bezeichnung Rechnung 2021 Budget 2021 Differenz

**Volkswirtschaft**

**Kurz und bündig**

**Gesamtabweichung: -201'675**

*Im Jahr 2021 sind sehr viele Holzschlag-Projekte angefallen. Da diese nur annähernd prognostizierbar sind, sind Budgetabweichungen nicht ungewöhnlich. Die Sonderdividende der ZKB in der Höhe von CHF 88'500.00 hat sich ausserdem sehr positiv ausgewirkt und zu der Gesamtabweichung von rund 202'000 beigetragen.*



Konto	Bezeichnung	Rechnung 2021	Budget 2021	Differenz	
8140.3055.09	Rückerstattung Krankentaggeldversicherung Überschussbeteiligung	-27.00	0	-27.00	Überschussbeteiligung Taggeldversicherung 2018-2020
8140.3910.00	Interne Verrechnung von Personal	35'400.00	14'000	21'400.00	Belastung ab Funktion 6150 Personalkosten Neophyten
8200.3055.09	Rückerstattung Krankentaggeldversicherung Überschussbeteiligung	-1'797.00	0	-1'797.00	Überschussbeteiligung Taggeldversicherung 2018-2020
8200.3101.00	Betriebs-, Verbrauchsmaterial	25'896.79	10'000	15'896.79	Viele Holzschlag-Projekte
8200.3130.05	DL Dritter, Holzen, Transport diverse Unternehmer	863'640.19	500'000	363'640.19	Viele Holzschlag-Projekte
8200.3130.09	Einkauf Holzprodukte 2.5%	560'289.38	215'000	345'289.38	Viele Holzschlag-Projekte
8200.3145.00	Unterhalt Wald	3'371.85	10'000	-6'628.15	Weniger Restkosten Schutzwald
8200.3636.00	Beiträge an private Organisationen ohne Erwerbszweck	12'000.00	28'800	-16'800.00	Keine Beiträge an UHG, da im 2021 keine Gebühren eingezogen wurden
8200.4240.00	Benützungsgebühren und Dienstleistungen	-62'009.38	-50'000	-12'009.38	Viele Holzschlag-Projekte
8200.4250.01	Holzverkäufe 7.7%	-603'581.04	-280'000	-323'581.04	Viele Holzschlag-Projekte
8200.4290.00	Übrige Entgelte (DL weiterverrechnet)	-887'228.00	-500'000	-387'228.00	Viele Holzschlag-Projekte
8300.3636.00	Beiträge an private Organisationen ohne Erwerbszweck	1'000.00	2'500	-1'500.00	Keine Projekte
8600.4604.00	Anteil an Erträgen öffentlicher Unternehmungen	-238'466.65	-150'000	-88'466.65	Sonderdividende Corona und höhere Gewinnausschüttung ZKB
8710.4604.00	Anteil an Erträgen öffentlicher Unternehmungen	-45'235.00	-40'000	-5'235.00	Höhere Ausgleichsvergütung

Konto	Bezeichnung	Rechnung 2021	Budget 2021	Differenz
-------	-------------	---------------	-------------	-----------

9



RG 2021 BU 2021

**Finanzen und Steuern****Kurz und bündig****Gesamtabweichung: -1'280'724**

Gemäss den kantonalen Empfehlungen wurden die Steuereinnahmen für das Jahr 2021 zurückhaltend budgetiert (Covid-19). Die eher schlechten Prognosen haben sich jedoch nicht bewahrheitet. Des Weiteren hatte der Bevölkerungszuwachs (MFH Leebach) einen positiven Effekt auf die Einkommenssteuern und auch im Jahr 2021 mehr konnten mehr Grundstückgewinnsteuern als erwartet veranschlagt werden.

Konto	Bezeichnung	Rechnung 2021	Budget 2021	Differenz	
9100.4000.00	Einkommenssteuern natürliche Personen	-4'326'804.60	-3'921'000	-405'804.60	Bevölkerungszuwachs wurde im Budget nicht ausreichend berücksichtigt (Bezug MFH Am Leebach wurden erst auf 2022 erwartet), zudem wurden wegen Corona teilweise Einkommensausfälle und damit geringere Steuererträge erwartet
9100.4000.10	Einkommenssteuern natürliche Personen früherer Jahre	-485'126.28	-312'000	-173'126.28	Für das Steuerjahr 2020 wurden wegen Corona teilweise Einkommensausfälle und damit geringere Steuererträge erwartet, was bisher nicht, bzw. nicht im erwarteten Ausmass eingetreten ist
9100.4000.40	Aktive Steuerauscheidungen Einkommenssteuern	-167'621.25	-90'000	-77'621.25	Ausserordentlich grosser Ertrag, da von einigen Fällen mehrere Steuerjahre gleichzeitig abgerechnet wurden
9100.4000.50	Passive Steuerauscheidungen Einkommenssteuern	67'850.65	53'000	14'850.65	Die Abrechnungen der Fälle erfolgen unregelmässig. Mehr Fälle abgerechnet als erwartet
9100.4001.40	Aktive Steuerauscheidungen Vermögenssteuern	-36'933.80	-25'000	-11'933.80	Ausserordentlich grosser Ertrag, da von einigen Fällen mehrere Steuerjahre gleichzeitig abgerechnet wurden
9100.4001.50	Passive Steuerauscheidungen Vermögenssteuern	19'922.55	3'000	16'922.55	Die Abrechnungen der Fälle erfolgen unregelmässig. Mehr Fälle abgerechnet als erwartet
9100.4010.00	Gewinnsteuern juristische Personen Rechnungsjahr	-119'419.45	-97'000	-22'419.45	Aufgrund Vorjahr zu tief budgetiert. Zudem wurden wegen Corona teilweise Einkommensausfälle und damit geringere Steuererträge erwartet, was bisher nicht, bzw. nicht im erwarteten Ausmass, eingetreten ist
9100.4010.10	Gewinnsteuern juristische Personen früherer Jahre	-76'440.15	-5'000	-71'440.15	Aufgrund Vorjahren zu tief budgetiert. Zudem wurden wegen Corona teilweise Einkommensausfälle und damit geringere Steuererträge erwartet, was bisher nicht, bzw. nicht im erwarteten Ausmass, eingetreten ist
9101.4022.00	Grundstückgewinnsteuern	-1'188'985.35	-745'000	-443'985.35	Mehr Fälle mit grösseren Grundstückgewinnen als erwartet
9610.3400.00	Verzinsung zwischen Gemeinden KK	0.00	500	-500.00	Kein Kontokorrent mehr mit ref. Kirche

## Erfolgsrechnung

Hauptaufgabenbereiche (Funktionale Gliederung)	Rechnung 2021		Budget 2021		Rechnung 2020	
	Aufwand	Ertrag	Aufwand	Ertrag	Aufwand	Ertrag
<b>0 Allgemeine Verwaltung</b>	<b>2'488'161.64</b>	<b>700'910.28</b>	<b>2'349'400</b>	<b>750'000</b>	<b>2'361'440.91</b>	<b>729'997.09</b>
Nettoergebnis		1'787'251.36		1'599'400		1'631'443.82
<b>1 Öffentliche Ordnung und Sicherheit</b>	<b>740'769.16</b>	<b>136'808.55</b>	<b>798'400</b>	<b>114'500</b>	<b>833'892.56</b>	<b>124'058.85</b>
Nettoergebnis		603'960.61		683'900		709'833.71
<b>2 Bildung</b>	<b>7'089'435.19</b>	<b>150'625.35</b>	<b>7'412'200</b>	<b>124'600</b>	<b>7'123'797.75</b>	<b>145'287.65</b>
Nettoergebnis		6'938'809.84		7'287'600		6'978'510.10
<b>3 Kultur, Sport und Freizeit</b>	<b>450'899.67</b>	<b>35'660.60</b>	<b>415'200</b>	<b>35'000</b>	<b>421'819.94</b>	<b>43'943.65</b>
Nettoergebnis		415'239.07		380'200		377'876.29
<b>4 Gesundheit</b>	<b>3'761'435.07</b>	<b>3'047'515.86</b>	<b>3'726'800</b>	<b>2'868'200</b>	<b>3'937'247.48</b>	<b>3'076'522.48</b>
Nettoergebnis		713'919.21		858'600		860'725.00
<b>5 Soziale Sicherheit</b>	<b>3'428'418.73</b>	<b>1'445'686.14</b>	<b>3'538'300</b>	<b>1'366'600</b>	<b>3'332'819.54</b>	<b>1'816'173.45</b>
Nettoergebnis		1'982'732.59		2'171'700		1'516'646.09
<b>6 Verkehr und Nachrichtenübermittlung</b>	<b>1'362'126.95</b>	<b>178'789.00</b>	<b>1'168'100</b>	<b>77'200</b>	<b>1'171'660.01</b>	<b>98'442.50</b>
Nettoergebnis		1'183'337.95		1'090'900		1'073'217.51
<b>7 Umweltschutz und Raumordnung</b>	<b>2'682'788.80</b>	<b>2'323'309.45</b>	<b>2'581'300</b>	<b>2'196'200</b>	<b>1'578'094.40</b>	<b>1'233'646.88</b>
Nettoergebnis		359'479.35		385'100		344'447.52
<b>8 Volkswirtschaft</b>	<b>1'831'567.65</b>	<b>1'909'642.35</b>	<b>1'214'100</b>	<b>1'090'500</b>	<b>1'710'538.05</b>	<b>1'739'203.20</b>
Nettoergebnis	78'074.70			123'600	28'665.15	
<b>9 Finanzen und Steuern</b>	<b>381'734.33</b>	<b>16'563'458.33</b>	<b>428'000</b>	<b>15'329'000</b>	<b>685'228.37</b>	<b>15'863'408.88</b>
Nettoergebnis	16'181'724.00		14'901'000		15'178'180.51	
<b>Total Aufwand / Ertrag</b>	<b>24'217'337.19</b>	<b>26'492'405.91</b>	<b>23'631'800</b>	<b>23'951'800</b>	<b>23'156'539.01</b>	<b>24'870'684.63</b>
<b>Ertragsüberschuss / Aufwandüberschuss</b>	<b>2'275'068.72</b>		<b>320'000</b>		<b>1'714'145.62</b>	
<b>Total</b>	<b>26'492'405.91</b>	<b>26'492'405.91</b>	<b>23'951'800</b>	<b>23'951'800</b>	<b>24'870'684.63</b>	<b>24'870'684.63</b>

## Erfolgsrechnung

Einzelkonten nach Funktionen		Rechnung 2021		Budget 2021		Rechnung 2020	
		Aufwand	Ertrag	Aufwand	Ertrag	Aufwand	Ertrag
<b>0</b>	<b>ALLGEMEINE VERWALTUNG</b>	<b>2'488'161.64</b>	<b>700'910.28</b>	<b>2'349'400</b>	<b>750'000</b>	<b>2'361'440.91</b>	<b>729'997.09</b>
<b>01</b>	<b>Legislative und Exekutive</b>	<b>286'945.20</b>		<b>333'100</b>		<b>260'885.20</b>	<b>370.00</b>
<b>011</b>	<b>Legislative</b>	<b>65'057.08</b>		<b>73'900</b>		<b>69'659.50</b>	<b>370.00</b>
<b>0110</b>	<b>Legislative</b>	<b>65'057.08</b>		<b>73'900</b>		<b>69'659.50</b>	<b>370.00</b>
3000.01	Entschädigungen Behörden und Kommissionen	10'750.00		10'100		10'750.00	
3000.02	Tag- und Sitzungsgelder	11'780.00		11'700		11'420.00	
3050.00	AG-Beiträge AHV, IV, EO, ALV, Verwaltungskosten	870.05		2'100		878.25	
3053.00	AG-Beiträge an Unfall- und Personal-Haftpflichtversicherungen	64.25		200		96.60	
3054.00	AG-Beiträge an Familienausgleichskasse	162.60		400		164.20	
3055.00	AG-Beiträge an Krankentaggeldversicherungen					178.65	
3090.00	Aus- und Weiterbildung der Behördenmitglieder			1'500			
3099.00	Übriger Personalaufwand	2'034.20		1'500		788.25	
3102.00	Drucksachen, Publikationen	2'492.15		5'000		2'258.35	
3130.00	Dienstleistungen Dritter	13'635.33		14'000		9'599.15	
3132.00	Honorare externe Berater, Gutachter, Fachexperten usw.	22'778.55		26'700		33'126.05	
3170.00	Reisekosten und Spesen	489.95		700		400.00	
4260.00	Rückerstattungen und Kostenbeteiligungen Dritter						370.00
<b>012</b>	<b>Exekutive</b>	<b>221'888.12</b>		<b>259'200</b>		<b>191'225.70</b>	
<b>0120</b>	<b>Exekutive</b>	<b>221'888.12</b>		<b>259'200</b>		<b>191'225.70</b>	
3000.01	Entschädigungen Behörden und Kommissionen	152'499.60		152'500		152'499.60	
3000.02	Tag- und Sitzungsgelder			3'000			
3050.00	AG-Beiträge AHV, IV, EO, ALV, Verwaltungskosten	9'793.20		9'900		9'347.00	
3052.00	AG-Beiträge an Pensionskassen	9'380.25		8'900		8'706.50	
3053.00	AG-Beiträge an Unfall- und Personal-Haftpflichtversicherungen	819.60		500		924.10	
3054.00	AG-Beiträge an Familienausgleichskasse	1'818.75		1'900		1'745.00	
3055.00	AG-Beiträge an Krankentaggeldversicherungen	2'210.40				2'026.20	
3055.09	Rückerstattung Krankentaggeldversicherung Überschussbeteiligung	-642.00					
3090.00	Aus- und Weiterbildung der Behördenmitglieder	450.00		1'000		450.00	
3099.00	Übriger Personalaufwand	700.00		1'600		213.55	
3102.00	Drucksachen, Publikationen			500			
3130.02	Mitglieder- und Verbandsbeiträge	1'850.00		1'300		1'750.00	
3130.03	DL Dritter Auslagen Anlässe	7'635.40		18'800		6'551.50	
3132.00	Honorare externe Berater, Gutachter, Fachexperten usw.	4'017.15		16'700		5'529.30	
3133.00	Informatik-Nutzungsaufwand	1'087.90				960.50	
3170.00	Reisekosten und Spesen	1'401.30		5'000		522.45	
3320.90	Planmässige Abschreibungen übrige immaterielle Anlagen allgemeiner Haushalt	28'866.57		37'600			
<b>02</b>	<b>Allgemeine Dienste</b>	<b>2'201'216.44</b>	<b>700'910.28</b>	<b>2'016'300</b>	<b>750'000</b>	<b>2'100'555.71</b>	<b>729'627.09</b>
<b>021</b>	<b>Finanz- und Steuerverwaltung</b>	<b>643'907.87</b>	<b>270'978.73</b>	<b>667'600</b>	<b>256'400</b>	<b>733'990.39</b>	<b>208'282.04</b>
<b>0210</b>	<b>Finanz- und Steuerverwaltung</b>	<b>643'907.87</b>	<b>270'978.73</b>	<b>667'600</b>	<b>256'400</b>	<b>733'990.39</b>	<b>208'282.04</b>
3000.02	Tag- und Sitzungsgelder	340.00		1'000		140.00	
3010.00	Löhne des Verwaltungs- und Betriebspersonals	404'972.82		432'200		421'897.60	
3010.08	Dienstaltersgeschenke	7'309.00		7'300		11'169.00	

## Erfolgsrechnung

Einzelkonten nach Funktionen		Rechnung 2021		Budget 2021		Rechnung 2020	
		Aufwand	Ertrag	Aufwand	Ertrag	Aufwand	Ertrag
3049.00	Übrige Zulagen					3'500.00	
3050.00	AG-Beiträge AHV, IV, EO, ALV, Verwaltungskosten	27'309.15		27'600		27'614.75	
3052.00	AG-Beiträge an Pensionskassen	39'631.00		42'000		39'820.80	
3053.00	AG-Beiträge an Unfall- und Personal-Haftpflichtversicherungen	4'011.75		3'700		4'050.60	
3054.00	AG-Beiträge an Familienausgleichskasse	5'103.45		5'200		5'164.50	
3055.00	AG-Beiträge an Krankentaggeldversicherungen	10'743.85		11'200		11'071.00	
3055.09	Rückerstattung Krankentaggeldversicherung Überschussbeteiligung	-6'342.00					
3090.00	Aus- und Weiterbildung des Personals	580.80		3'700		818.50	
3091.00	Personalwerbung			400			
3099.00	Übriger Personalaufwand	1'591.10		2'000		2'777.25	
3100.00	Büromaterial	1'396.10		500		647.20	
3102.00	Drucksachen, Publikationen	48.45		1'000		1'108.56	
3103.00	Fachliteratur, Zeitschriften	505.18		500		60.26	
3110.00	Anschaffung Büromöbel und -geräte			500		889.35	
3118.00	Anschaffung von immateriellen Anlagen	69'934.05					
3130.00	Dienstleistungen Dritter	11'356.30		3'000		1'410.00	
3130.01	Allgemeine Verwaltungskosten	5'500.20				6'373.40	
3130.02	Mitglieder- und Verbandsbeiträge	490.00		700		490.00	
3130.03	Betriebskosten	12'695.65		12'000		10'416.60	
3132.00	Honorare externe Berater, Gutachter, Fachexperten usw.	14'862.60		13'000		14'862.60	
3133.00	Informatik-Nutzungsaufwand	6'430.15		57'600		8'299.05	
3134.00	Sachversicherungsprämien	1'442.30		1'300		1'566.95	
3150.00	Unterhalt Büromöbel und -geräte			10'000		513.65	
3158.00	Unterhalt immaterielle Anlagen					103'827.60	
3161.00	Mieten, Benützungskosten Mobilien	1'149.60					
3170.00	Reisekosten und Spesen	630.20		1'100		433.50	
3181.02	Tatsächliche Forderungsverluste					32.74	
3499.00	Übriger Finanzaufwand, Bank- und PC Gebühren	3'398.05		4'500		3'162.88	
3611.00	Entschädigungen an Kantone und Konkordate	10'590.12		14'000		13'129.55	
3612.00	Entschädigungen an Gemeinden und Zweckverbände	8'228.00		11'600		11'942.50	
3900.00	Interne Verrechnung von Material- und Warenbezügen					3'500.00	
3910.00	Interne Verrechnung von Personal					23'300.00	
4210.00	Gebühren für Amtshandlungen		170.00		200		300.00
4260.01	Rückerstattungen Betriebskosten		12'025.05		5'000		11'364.10
4290.00	Übrige Entgelte						103.20
4499.00	Übrige Finanzerträge		31.83		1'000		1'699.49
4611.00	Entschädigungen von Kanton für Steuerbezug		92'072.60		87'000		88'533.05
4612.01	Entschädigungen von anderen Gemeinden und Zweckverbänden		13'479.25		12'000		12'282.20
4612.02	Übrige Entschädigungen von anderen Gemeinden und Zweckverbänden		11'500.00		9'500		11'500.00
4900.00	Interne Verrechnung von Material- und Warenbezügen		35'000.00		35'000		9'000.00
4910.00	Interne Verrechnung von Personal		106'700.00		106'700		73'500.00
<b>022</b>	<b>Allgemeine Dienste, übrige</b>	<b>1'274'614.66</b>	<b>344'631.55</b>	<b>1'065'600</b>	<b>406'600</b>	<b>1'053'389.68</b>	<b>406'445.05</b>
<b>0220</b>	<b>Allgemeine Dienste, übriges</b>	<b>536'310.09</b>	<b>94'780.00</b>	<b>536'300</b>	<b>95'200</b>	<b>513'790.31</b>	<b>96'001.50</b>
3000.02	Tag- und Sitzungsgelder			1'000			

## Erfolgsrechnung

Einzelkonten nach Funktionen		Rechnung 2021		Budget 2021		Rechnung 2020	
		Aufwand	Ertrag	Aufwand	Ertrag	Aufwand	Ertrag
3010.00	Löhne des Verwaltungs- und Betriebspersonals	293'307.81		294'900		280'249.85	
3050.00	AG-Beiträge AHV, IV, EO, ALV, Verwaltungskosten	17'144.80		19'000		15'369.65	
3052.00	AG-Beiträge an Pensionskassen	25'448.45		25'400		23'342.80	
3053.00	AG-Beiträge an Unfall- und Personal-Haftpflichtversicherungen	2'829.85		2'600		3'338.75	
3054.00	AG-Beiträge an Familienausgleichskasse	3'203.85		3'600		3'070.30	
3055.00	AG-Beiträge an Krankentaggeldversicherungen	7'311.95		7'700		7'056.65	
3055.09	Rückerstattung Krankentaggeldversicherung Überschussbeteiligung	-12'707.00					
3090.00	Aus- und Weiterbildung des Personals	7'669.40		2'500		5'622.55	
3090.01	Aus- und Weiterbildung Lernende	3'172.50		7'300		2'827.50	
3091.00	Personalwerbung	333.90		600		53.85	
3099.00	Übriger Personalaufwand	2'811.05		3'600		2'112.95	
3099.01	Übriger Personalaufwand Lernende			700		237.50	
3100.00	Büromaterial	6'137.58		6'000		7'174.60	
3102.00	Drucksachen, Publikationen	8'949.75		6'100		7'753.71	
3103.00	Fachliteratur, Zeitschriften			800		176.30	
3103.01	Schulbücher Lernende	242.45		700		1'127.15	
3110.00	Anschaffung Büromöbel und -geräte	5'174.60		11'000		4'481.05	
3118.00	Anschaffung immaterielle Anlagen	18'130.90					
3119.00	Anschaffung Möbel Aufenthaltsraum					2'000.00	
3130.00	Dienstleistungen Dritter	6'375.65		300		1'384.18	
3130.01	Telefon, Porti, Frachten	21'994.90		22'000		17'502.82	
3130.02	Mitglieder- und Verbandsbeiträge	2'606.10		3'000		3'699.55	
3130.03	Nachführen Gemeindearchiv					1'262.90	
3130.04	Dienstleistungen Dritter					633.30	
3132.00	Honorare externe Berater, Gutachter, Fachexperten usw.	3'413.65				1'853.75	
3133.00	Informatik-Nutzungsaufwand und Homepage	17'363.50		84'300		89'471.05	
3134.00	Sachversicherungsprämien	1'442.30		4'000		2'907.60	
3137.00	Steuern und Abgaben	560.00		1'300		1'275.00	
3150.00	Unterhalt Büromöbel und -geräte	1'750.45		7'200		12'679.75	
3158.00	Unterhalt immaterielle Anlagen	1'133.00					
3161.00	Mieten, Benützungskosten Kopierer	81'295.20		9'000		10'011.55	
3170.00	Reisekosten und Spesen	213.50		1'200		155.70	
3611.03	Archivierung Kanton	9'000.00		10'500			
3634.00	Beiträge an öffentliche Unternehmungen					100.00	
3910.00	Interne Verrechnung von Personal					4'858.00	
4260.00	Rückerstattungen und Kostenbeteiligungen Dritter		380.00		800		701.50
4900.00	Interne Verrechnung von Material- und Warenbezügen		77'000.00		77'000		48'700.00
4910.00	Interne Verrechnung von Personal		17'400.00		17'400		46'600.00
<b>0221</b>	<b>Bauamt</b>	<b>738'304.57</b>	<b>249'851.55</b>	<b>529'300</b>	<b>311'400</b>	<b>539'599.37</b>	<b>310'443.55</b>
3000.02	Tag- und Sitzungsgelder			1'000			
3010.00	Löhne des Verwaltungs- und Betriebspersonals	253'431.07		256'100		195'563.10	
3010.09	Rückerstattung Taggelder, Lohnkosten	-7'688.00				-36'000.00	
3050.00	AG-Beiträge AHV, IV, EO, ALV, Verwaltungskosten	15'812.80		16'400		12'647.40	
3050.09	Erstattung von AG-Beiträgen AHV, IV, EO, ALV, Verwaltungskosten	-492.15					

## Erfolgsrechnung

Einzelkonten nach Funktionen		Rechnung 2021		Budget 2021		Rechnung 2020	
		Aufwand	Ertrag	Aufwand	Ertrag	Aufwand	Ertrag
3052.00	AG-Beiträge an Pensionskassen	20'283.10		17'000		16'621.30	
3053.00	AG-Beiträge an Unfall- und Personal-Haftpflichtversicherungen	2'353.50		2'200		1'895.70	
3054.00	AG-Beiträge an Familienausgleichskasse	2'865.85		3'100		2'361.00	
3055.00	AG-Beiträge an Krankentaggeldversicherungen	6'409.60		6'600		5'115.95	
3055.09	Rückerstattung Krankentaggeldversicherung Überschussbeteiligung	-1'620.00					
3090.00	Aus- und Weiterbildung des Personals	1'596.25		4'000		30.00	
3091.00	Personalwerbung					53.85	
3099.00	Übriger Personalaufwand	845.50		800		850.90	
3100.00	Büromaterial	1'589.60		1'000		972.22	
3102.00	Drucksachen, Publikationen	1'343.10		2'500		2'528.70	
3103.00	Fachliteratur, Zeitschriften	1'041.85		500		360.00	
3110.00	Anschaffung Büromöbel und -geräte			2'500		1'483.70	
3112.00	Anschaffung Kleider			600			
3118.00	Anschaffung von immateriellen Anlagen, Lizenzen	4'220.45					
3130.02	Mitglieder- und Verbandsbeiträge	100.00		500			
3130.04	Dienstleistungen Dritter Baugesuche, GI, Feuerpolizei usw.	383'864.15		180'000		296'260.85	
3132.00	Honorare externe Berater, Gutachter, Fachexperten usw.	41'601.30		25'000		26'487.25	
3133.00	Informatik-Nutzungsaufwand	4'691.75		8'100		7'841.10	
3134.00	Sachversicherungsprämien	1'442.30					
3158.00	Unterhalt immaterielle Anlagen, Updates, Serviceverträge, Wartungen					2'744.75	
3161.00	Mieten, Benützungskosten Mobilien, Drucker, IT Geräte	1'511.95				1'631.60	
3170.00	Reisekosten und Spesen	3'100.60		1'400		150.00	
4210.01	Baubewilligungsgebühren		128'451.55		190'000		233'843.55
4910.00	Interne Verrechnung von Personal		121'400.00		121'400		76'600.00
<b>029</b>	<b>Verwaltungsliegenschaften, übriges</b>	<b>282'693.91</b>	<b>85'300.00</b>	<b>283'100</b>	<b>87'000</b>	<b>313'175.64</b>	<b>114'900.00</b>
<b>0290</b>	<b>Verwaltungsliegenschaften, übriges</b>	<b>282'693.91</b>	<b>85'300.00</b>	<b>283'100</b>	<b>87'000</b>	<b>313'175.64</b>	<b>114'900.00</b>
3010.00	Löhne des Verwaltungs- und Betriebspersonals	138'457.15		116'000		134'512.70	
3010.09	Rückerstattung Taggelder, Lohnkosten	-144.00					
3050.00	AG-Beiträge AHV, IV, EO, ALV, Verwaltungskosten	8'740.75		7'200		8'815.25	
3052.00	AG-Beiträge an Pensionskassen	13'208.80		11'100		12'185.05	
3053.00	AG-Beiträge an Unfall- und Personal-Haftpflichtversicherungen	1'318.20		1'000		1'295.90	
3054.00	AG-Beiträge an Familienausgleichskasse	1'644.90		1'400		1'645.95	
3055.00	AG-Beiträge an Krankentaggeldversicherungen	3'554.45		3'000		3'558.05	
3055.09	Rückerstattung Krankentaggeldversicherung Überschussbeteiligung	-1'115.00					
3090.00	Aus- und Weiterbildung des Personals	680.00		3'100			
3091.00	Personalwerbung	333.90		1'000			
3099.00	Übriger Personalaufwand	426.15		800		669.30	
3100.00	Büromaterial	37.70					
3101.00	Betriebs-, Verbrauchsmaterial	3'958.85		3'500		10'487.35	
3102.00	Drucksachen, Publikationen	96.95				24.75	
3111.01	Anschaffung Maschinen, Geräte und Fahrzeuge	1'242.10		9'500		420.05	
3111.02	Anschaffung Werkzeuge			2'000		44.90	
3112.00	Anschaffung Kleider			1'000			
3120.00	Ver- und Entsorgung Liegenschaften VV	30'457.65		27'600		33'124.10	



## Erfolgsrechnung

Einzelkonten nach Funktionen		Rechnung 2021		Budget 2021		Rechnung 2020	
		Aufwand	Ertrag	Aufwand	Ertrag	Aufwand	Ertrag
3130.00	Dienstleistungen Dritter Telefon, Cablecom	731.40		1'000		893.30	
3130.01	Dienstleistungen Dritter Reinigungen	3'241.80		1'500		1'462.50	
3130.03	Dienstleistungen Dritter	8'513.99		15'000			
3133.00	Informatik-Nutzungsaufwand	1'353.80		500		1'031.30	
3134.00	Sachversicherungsprämien	4'390.30		4'500		4'390.35	
3144.00	Unterhalt Hochbauten, Gebäude	20'654.39		20'000		67'481.25	
3151.00	Unterhalt Apparate, Maschinen, Geräte, Fahrzeuge, Werkzeuge	687.20		8'500		1'672.30	
3161.00	Mieten, Benützungskosten Mobilien, Drucker, IT Geräte	34.90					
3170.00	Reisekosten und Spesen	2'698.60		1'600		1'698.20	
3300.40	Planmässige Abschreibungen Hochbauten VV	23'388.98		28'200		23'388.99	
3300.60	Planmässige Abschreibungen Mobilien VV allgemeiner Haushalt					674.10	
3900.00	Interne Verrechnung von Material- und Warenbezügen	3'000.00		3'000		3'700.00	
3910.00	Interne Verrechnung von Personal	11'100.00		11'100			
4260.02	Rückerstattungen von Raumnebenkosten		3'180.00		7'100		3'180.00
4470.01	Mietzinse		15'420.00		13'200		13'420.00
4910.00	Interne Verrechnung von Personal		66'700.00		66'700		98'300.00
<b>1</b>	<b>ÖFFENTLICHE ORDNUNG UND SICHERHEIT</b>	<b>740'769.16</b>	<b>136'808.55</b>	<b>798'400</b>	<b>114'500</b>	<b>833'892.56</b>	<b>124'058.85</b>
<b>11</b>	<b>Öffentliche Sicherheit</b>	<b>44'983.85</b>		<b>32'300</b>	<b>500</b>	<b>39'949.50</b>	
<b>111</b>	<b>Polizei</b>	<b>30'740.00</b>		<b>32'300</b>	<b>500</b>	<b>29'650.00</b>	
<b>1110</b>	<b>Polizei</b>	<b>30'740.00</b>		<b>32'300</b>	<b>500</b>	<b>29'650.00</b>	
3130.00	Dienstleistungen Dritter, Porti, Telefon			500			
3611.00	Entschädigungen an Kantone und Konkordate	24'940.00		26'000		25'050.00	
3900.00	Interne Verrechnung von Material- und Warenbezügen	1'200.00		1'200		600.00	
3910.00	Interne Verrechnung von Personal	4'600.00		4'600		4'000.00	
4210.00	Gebühren für Amtshandlungen				500		
<b>1120</b>	<b>Verkehrssicherheit</b>	<b>14'243.85</b>				<b>10'299.50</b>	
3130.01	Dienstleistungen Dritter Verkehrskadetten	14'243.85				10'299.50	
<b>12</b>	<b>Rechtssprechung</b>	<b>12'169.35</b>	<b>4'155.90</b>	<b>13'400</b>	<b>2'200</b>	<b>12'371.30</b>	
<b>120</b>	<b>Rechtssprechung</b>	<b>12'169.35</b>	<b>4'155.90</b>	<b>13'400</b>	<b>2'200</b>	<b>12'371.30</b>	
<b>1200</b>	<b>Rechtssprechung</b>	<b>12'169.35</b>	<b>4'155.90</b>	<b>13'400</b>	<b>2'200</b>	<b>12'371.30</b>	
3010.00	Löhne des Verwaltungs- und Betriebspersonals	9'150.00		9'200		9'150.00	
3050.00	AG-Beiträge AHV, IV, EO, ALV, Verwaltungskosten	188.90		600		588.15	
3053.00	AG-Beiträge an Unfall- und Personal-Haftpflichtversicherungen	23.35		100		23.35	
3054.00	AG-Beiträge an Familienausgleichskasse	42.60		100		109.80	
3100.00	Büromaterial			2'400			
3130.00	Dienstleistungen Dritter	364.50		1'000			
3161.00	Mieten, Benützungskosten Mobilien, Drucker, IT Geräte	2'400.00				2'500.00	
4210.00	Gebühren für Amtshandlungen		4'155.90		2'200		
<b>14</b>	<b>Allgemeines Rechtswesen</b>	<b>347'185.81</b>	<b>65'080.65</b>	<b>348'100</b>	<b>75'200</b>	<b>381'858.96</b>	<b>66'405.95</b>
<b>140</b>	<b>Allgemeines Rechtswesen</b>	<b>347'185.81</b>	<b>65'080.65</b>	<b>348'100</b>	<b>75'200</b>	<b>381'858.96</b>	<b>66'405.95</b>
<b>1400</b>	<b>Allgemeines Rechtswesen (allgemein)</b>	<b>347'185.81</b>	<b>65'080.65</b>	<b>348'100</b>	<b>75'200</b>	<b>381'858.96</b>	<b>66'405.95</b>
3000.00	Entschädigungen, Tag- und Sitzungsgelder an Behörden und Kommissionen			1'000			
3010.00	Löhne des Verwaltungs- und Betriebspersonals	93'698.74		80'300		136'623.35	

## Erfolgsrechnung

Einzelkonten nach Funktionen		Rechnung 2021		Budget 2021		Rechnung 2020	
		Aufwand	Ertrag	Aufwand	Ertrag	Aufwand	Ertrag
3010.09	Rückerstattung Taggelder, Lohnkosten					-24'648.00	
3050.00	AG-Beiträge AHV, IV, EO, ALV, Verwaltungskosten	5'951.85		5'100		8'865.25	
3050.09	Erstattung von AG-Beiträgen AHV, IV, EO, ALV, Verwaltungskosten					-1'318.45	
3052.00	AG-Beiträge an Pensionskassen	3'830.30		3'600		3'463.45	
3053.00	AG-Beiträge an Unfall- und Personal-Haftpflichtversicherungen	893.60		700		1'329.45	
3054.00	AG-Beiträge an Familienausgleichskasse	1'112.00		1'000		1'654.75	
3055.00	AG-Beiträge an Krankentaggeldversicherungen	2'409.85		2'100		3'585.65	
3055.09	Rückerstattung Krankentaggeldversicherung Überschussbeteiligung	-807.00					
3090.00	Aus- und Weiterbildung des Personals	3'535.25		2'500		11'775.75	
3091.00	Personalwerbung			600		300.00	
3099.00	Übriger Personalaufwand	310.15		400		567.30	
3100.00	Büromaterial	430.65		200		68.90	
3102.00	Drucksachen, Publikationen					77.43	
3103.00	Fachliteratur, Zeitschriften			500			
3110.00	Anschaffung Büromöbel und -geräte			1'000			
3118.00	Anschaffung von immateriellen Anlagen, Lizenzen	4'675.75					
3130.01	Dienstleistungen Dritter	78.60		400		376.95	
3130.02	Nachführung Grundbuch- und Vermessungswerk	28'314.20		24'100		34'351.40	
3130.03	Dienstleistungen Dritter Verbandsbeiträge	100.00		200			
3132.00	Honorare externe Berater, Gutachter, Fachexperten usw.	6'795.70		1'000			
3133.00	Informatik-Nutzungsaufwand	2'406.45		17'900		2'723.60	
3150.00	Unterhalt Büromöbel und -geräte					1'745.05	
3158.00	Unterhalt Software					4'036.45	
3161.00	Mieten, Benützungskosten Mobilien, Drucker, IT Geräte	112.40					
3170.00	Reisekosten und Spesen	120.00		1'100		270.20	
3320.90	Planmässige Abschreibungen übrige immaterielle Anlagen allgemeiner Haushalt	19'988.48		20'200		19'988.49	
3601.00	Ertragsanteile an Kantone und Konkordate	14'339.10		10'000		10'256.50	
3611.00	Entschädigungen an Kantone und Konkordate	420.00		13'100		12'026.50	
3611.01	Diverse Integrationsmassnahmen			10'000			
3612.01	Entschädigung Zivilstandsamt Bauma	26'461.90		28'000		27'046.15	
3612.02	Entschädigungen Kindes- und Erwachsenenschutz	109'183.35		101'000		103'092.84	
3640.20	Wertberichtigungen Darlehen VV allgemeiner Haushalt an Gemeinden und Zweckverbände	724.49					
3900.00	Interne Verrechnung von Material- und Warenbezügen	4'700.00		4'700		5'000.00	
3910.00	Interne Verrechnung von Personal	17'400.00		17'400		18'600.00	
4120.00	Konzessionen Patentgebühren		450.00				560.00
4210.01	Gebühren für Amtshandlungen		37'201.00		33'000		36'242.00
4210.02	Einbürgerungsgebühren				1'000		1'400.00
4210.03	Rückerstattung Kanton Deutsch für Ausländer				5'000		3'980.00
4260.00	Rückerstattungen und Kostenbeteiligungen Dritter				2'700		
4610.00	Rückerstattung Bund Vermessungswerk				4'000		
4611.00	Entschädigungen vom Kanton und von Konkordaten		131.65		200		
4612.00	Gebührenanteil Zivilstandsamt		16'998.00		19'000		14'723.95

## Erfolgsrechnung

Einzelkonten nach Funktionen		Rechnung 2021		Budget 2021		Rechnung 2020	
		Aufwand	Ertrag	Aufwand	Ertrag	Aufwand	Ertrag
4910.00	Interne Verrechnung von Personal		10'300.00		10'300		9'500.00
<b>15</b>	<b>Feuerwehr</b>	<b>248'145.21</b>	<b>39'172.00</b>	<b>302'300</b>	<b>24'600</b>	<b>304'782.02</b>	<b>35'452.90</b>
<b>150</b>	<b>Feuerwehr</b>	<b>248'145.21</b>	<b>39'172.00</b>	<b>302'300</b>	<b>24'600</b>	<b>304'782.02</b>	<b>35'452.90</b>
<b>1500</b>	<b>Feuerwehr (allgemein)</b>	<b>248'145.21</b>	<b>39'172.00</b>	<b>302'300</b>	<b>24'600</b>	<b>304'782.02</b>	<b>35'452.90</b>
3000.00	Entschädigungen, Tag- und Sitzungsgelder an Behörden und Kommissionen			19'400		21'000.00	
3000.01	Entschädigungen, Tag- und Sitzungsgelder an Behörden und Kommissionen	20'580.00					
3010.00	Löhne Kurse	4'509.00		5'000		6'192.45	
3010.01	Löhne Einsätze	37'652.00		20'000		39'649.00	
3010.02	Löhne Übungen	82'420.00		100'000		59'380.00	
3010.04	Löhne Diverse Arbeiten	10'617.90		24'400		20'000.00	
3050.00	AG-Beiträge AHV, IV, EO, ALV, Verwaltungskosten	1'983.25		1'800		2'299.35	
3053.00	AG-Beiträge an Unfall- und Personal-Haftpflichtversicherungen	65.10		100		57.20	
3054.00	AG-Beiträge an Familienausgleichskasse	370.55		300		429.35	
3055.00	AG-Beiträge an Krankentaggeldversicherungen	13.40				131.15	
3090.00	Aus- und Weiterbildung des Personals			400		1'420.00	
3099.00	Übriger Personalaufwand	4'847.45		7'500		3'775.05	
3100.00	Büromaterial			800		135.15	
3101.00	Betriebs-, Verbrauchsmaterial	7'800.10		7'300		6'839.86	
3102.00	Drucksachen, Publikationen			200		203.70	
3103.00	Fachliteratur, Zeitschriften	75.00		200		75.00	
3110.00	Anschaffung Büromöbel und -geräte					3'441.00	
3111.00	Anschaffung Apparate, Maschinen, Geräte, Fahrzeuge, Werkzeuge	17'530.75		33'400		31'665.45	
3112.00	Anschaffung Mannschaftsausrüstung	6'731.35		7'000		6'429.95	
3120.00	Ver- und Entsorgung Liegenschaften VV	3'524.00		6'200		19'287.30	
3130.00	Dienstleistungen Dritter	4'815.18		5'900		5'872.90	
3133.00	Informatik-Nutzungsaufwand	710.80				420.00	
3134.00	Sachversicherungsprämien	6'113.55		6'200		6'113.55	
3144.00	Unterhalt Hochbauten, Gebäude	674.85		4'200		21'921.23	
3151.00	Unterhalt Apparate, Maschinen, Geräte, Fahrzeuge, Werkzeuge	15'903.29		22'400		19'364.12	
3170.00	Reisekosten und Spesen	2'669.50		2'000		2'246.70	
3300.40	Planmässige Abschreibungen Hochbauten VV	12'875.64		12'500		12'875.62	
3300.60	Planmässige Abschreibungen Mobilien VV	4'362.55		4'400		4'362.54	
3612.00	Entschädigungen an Gemeinden und Zweckverbände			9'400		7'894.40	
3900.00	Interne Verrechnung von Material- und Warenbezügen	300.00		300		300.00	
3910.00	Interne Verrechnung von Personal	1'000.00		1'000		1'000.00	
4210.00	Gebühren für Amtshandlungen (Feuerschauer)				10'000		
4260.00	Rückerstattungen und Kostenbeteiligungen Dritter		33'635.85		14'600		35'452.90
4290.00	Eingang abgeschriebenen Forderungen		563.30				
4631.00	Beiträge von Kantonen und Konkordaten		4'972.85				
<b>16</b>	<b>Verteidigung</b>	<b>88'284.94</b>	<b>28'400.00</b>	<b>102'300</b>	<b>12'000</b>	<b>94'930.78</b>	<b>22'200.00</b>
<b>161</b>	<b>Militärische Verteidigung</b>	<b>18'828.94</b>	<b>600.00</b>	<b>30'400</b>		<b>34'714.88</b>	
<b>1610</b>	<b>Militärische Verteidigung</b>	<b>18'828.94</b>	<b>600.00</b>	<b>30'400</b>		<b>34'714.88</b>	

## Erfolgsrechnung

Einzelkonten nach Funktionen		Rechnung 2021		Budget 2021		Rechnung 2020	
		Aufwand	Ertrag	Aufwand	Ertrag	Aufwand	Ertrag
3120.00	Ver- und Entsorgung Liegenschaften VV	1'919.00				1'981.40	
3130.00	Dienstleistungen Dritter	60.00		200			
3134.00	Sachversicherungsprämien			700		465.10	
3144.00	Unterhalt Hochbauten, Gebäude	19'866.96		23'000		17'848.74	
3300.40	Planmässige Abschreibungen Hochbauten VV	-4'317.02		5'200		13'119.64	
3900.00	Interne Verrechnung von Material- und Warenbezügen	300.00		300		300.00	
3910.00	Interne Verrechnung von Personal	1'000.00		1'000		1'000.00	
4470.00	Mieteinnahmen		600.00				
<b>162</b>	<b>Zivile Verteidigung</b>	<b>69'456.00</b>	<b>27'800.00</b>	<b>71'900</b>	<b>12'000</b>	<b>60'215.90</b>	<b>22'200.00</b>
<b>1620</b>	<b>Zivilschutz (allgemein)</b>	<b>69'456.00</b>	<b>27'800.00</b>	<b>71'900</b>	<b>12'000</b>	<b>60'215.90</b>	<b>22'200.00</b>
3101.00	Betriebs-, Verbrauchsmaterial			6'500			
3102.00	Drucksachen, Publikationen	258.20					
3120.00	Ver- und Entsorgung Liegenschaften VV	730.10		1'300		413.10	
3130.00	Dienstleistungen Dritter	6'234.25		500		402.00	
3134.00	Sachversicherungsprämien	1'970.90		2'000		1'970.90	
3144.00	Unterhalt Hochbauten, Gebäude			5'000		5'663.20	
3151.00	Unterhalt Apparate, Maschinen, Geräte, Fahrzeuge, Werkzeuge	802.90					
3300.40	Planmässige Abschreibungen Hochbauten VV	1'161.07		1'200		1'161.07	
3612.00	Entschädigungen an Gemeinden und Zweckverbände	31'990.25		45'000		29'097.30	
3660.20	Planmässige Abschreibungen Investitionsbeiträge an Gemeinden und Zweckverbände	1'008.33		1'100		1'008.33	
3701.00	Ablieferung Ersatzabgaben Kanton	24'000.00		8'000		19'200.00	
3900.00	Interne Verrechnung von Material- und Warenbezügen	300.00		300		300.00	
3910.00	Interne Verrechnung von Personal	1'000.00		1'000		1'000.00	
4611.00	Entschädigungen Inkasso Ersatzabgaben		800.00		1'000		
4631.00	Staatsbeiträge		3'000.00				3'000.00
4707.00	Ersatzabgaben Schutzraumbauten		24'000.00		8'000		19'200.00
<b>2</b>	<b>BILDUNG</b>	<b>7'089'435.19</b>	<b>150'625.35</b>	<b>7'412'200</b>	<b>124'600</b>	<b>7'123'797.75</b>	<b>145'287.65</b>
<b>21</b>	<b>Obligatorische Schule</b>	<b>6'525'568.34</b>	<b>138'129.35</b>	<b>6'822'000</b>	<b>130'600</b>	<b>6'446'277.32</b>	<b>137'769.65</b>
<b>211</b>	<b>Eingangsstufe</b>	<b>682'638.79</b>		<b>689'500</b>		<b>565'423.86</b>	
<b>2110</b>	<b>Kindergarten</b>	<b>603'223.44</b>		<b>571'600</b>		<b>561'931.01</b>	
3020.00	Löhne Lehrpersonen					1'535.95	
3020.01	Zusatzstunden / Klassenassistenten	22'676.20		21'900		10'675.00	
3020.02	Vikariate	2'565.50		1'000		2'527.15	
3020.03	Löhne Logo	43'770.80		36'300		30'998.20	
3020.04	Löhne DAZ und Bega	45'311.90		31'700		26'145.00	
3020.08	Dienstaltersgeschenk	1'593.00		1'600			
3020.09	Erstattung von Lohnkosten	-215.75					
3042.00	Verpflegungszulagen	702.00		400		477.10	
3049.00	Übrige Zulagen			300			
3050.00	AG-Beiträge AHV, IV, EO, ALV, Verwaltungskosten	7'385.60		5'900		4'604.75	
3052.00	AG-Beiträge an Pensionskassen	10'391.00		6'900		5'976.50	
3053.00	AG-Beiträge an Unfall- und Personal-Haftpflichtversicherungen	1'004.60		600		636.00	
3054.00	AG-Beiträge an Familienausgleichskasse	1'380.10		800		859.50	

## Erfolgsrechnung

Einzelkonten nach Funktionen		Rechnung 2021		Budget 2021		Rechnung 2020	
		Aufwand	Ertrag	Aufwand	Ertrag	Aufwand	Ertrag
3055.00	AG-Beiträge an Krankentaggeldversicherungen	2'612.40		2'200		1'626.35	
3055.09	Rückerstattung Krankentaggeldversicherung Überschussbeteiligung	-140.00					
3090.00	Aus- und Weiterbildung des Personals	270.00		2'500			
3091.00	Personalwerbung			500		293.85	
3099.00	Übriger Personalaufwand			100		718.50	
3104.02	Schulmaterial	5'687.64		5'900		4'774.82	
3110.00	Anschaffung Büromöbel und -geräte	357.80		3'000		991.70	
3113.00	Anschaffung Hardware	2'516.40		2'500		2'232.66	
3130.00	Dienstleistungen Dritter, Telefon UPC, ICT	3'112.80		4'000		2'757.10	
3151.00	Unterhalt Apparate, Maschinen, Geräte, Fahrzeuge, Werkzeuge	400.55		600		230.00	
3158.00	Unterhalt immaterielle Anlagen, Updates, Serviceverträge, Wartungen	89.90		300		293.50	
3161.00	Mieten, Benützungskosten Mobilien, Drucker, IT Geräte	3'664.05		3'700		2'912.05	
3170.00	Reisekosten und Spesen			500			
3171.00	Exkursionen, Schulreisen und Lager	1'289.20		4'800		278.15	
3171.01	Projekte	2'114.30		7'600		2'886.25	
3611.00	Entschädigungen an Kantone Lohnkosten	208'496.45		188'700		198'819.93	
3612.00	Entschädigungen an Gemeinde Wald	236'187.00		237'300		258'681.00	
<b>2111</b>	<b>Kindergarten SP</b>	<b>79'415.35</b>		<b>117'900</b>		<b>3'492.85</b>	
3020.01	Zusatzstunden/Klassenassistenten	2'660.00					
3020.02	Löhne ISR			52'000			
3050.00	AG-Beiträge AHV, IV, EO, ALV, Verwaltungskosten	170.80		3'300			
3052.00	AG-Beiträge an Pensionskassen			3'000			
3053.00	AG-Beiträge an Unfall- und Personal-Haftpflichtversicherungen	25.65					
3054.00	AG-Beiträge an Familienausgleichskasse	31.95		700			
3055.00	AG-Beiträge an Krankentaggeldversicherungen	69.15		1'300			
3055.09	Rückerstattung Krankentaggeldversicherung Überschussbeteiligung	-1'588.00					
3091.00	Personalwerbung					53.85	
3104.02	Lehrmittel	389.70		400		55.45	
3130.00	Dienstleistungen Dritter Therapien	34'556.10		14'100		3'383.55	
3612.03	Entschädigung an Gemeinden ISR	43'100.00		43'100			
<b>212</b>	<b>Primarstufe</b>	<b>2'861'823.88</b>	<b>16'369.35</b>	<b>2'903'600</b>	<b>7'800</b>	<b>2'761'212.89</b>	<b>22'892.65</b>
<b>2120</b>	<b>Primarstufe</b>	<b>2'482'846.06</b>	<b>7'036.00</b>	<b>2'463'800</b>	<b>7'800</b>	<b>2'391'421.12</b>	<b>3'826.00</b>
3020.00	Löhne Lehrpersonen	4'286.65		8'500		4'792.25	
3020.01	Löhne Zusatzstunden / Klassenassistenten	34'239.00		19'100		31'423.30	
3020.02	Löhne Vikariate	4'417.50		5'000		6'995.20	
3020.03	Löhne Logo	44'151.00		36'300		35'211.75	
3020.04	Löhne DAZ und Bega	70'299.20		59'500		73'358.45	
3020.08	Dienstaltersgeschenk	3'187.00		3'200			
3020.09	Erstattung von Lohnkosten	-100.25				-4'731.30	
3042.00	Verpflegungszulagen	984.00		1'000		899.80	
3049.00	Übrige Zulagen			500			
3050.00	AG-Beiträge AHV, IV, EO, ALV, Verwaltungskosten	9'722.45		8'200		9'446.45	
3052.00	AG-Beiträge an Pensionskassen	11'233.40		9'800		10'319.95	
3053.00	AG-Beiträge an Unfall- und Personal-Haftpflichtversicherungen	1'322.35		1'000		1'283.10	

## Erfolgsrechnung

Einzelkonten nach Funktionen		Rechnung 2021		Budget 2021		Rechnung 2020	
		Aufwand	Ertrag	Aufwand	Ertrag	Aufwand	Ertrag
3054.00	AG-Beiträge an Familienausgleichskasse	1'817.50		1'300		1'764.00	
3055.00	AG-Beiträge an Krankentaggeldversicherungen	3'376.90		2'900		3'382.05	
3055.09	Rückerstattung Krankentaggeldversicherung Überschussbeteiligung	-1'910.00					
3090.00	Aus- und Weiterbildung des Personals	4'615.85		5'600		3'479.65	
3091.00	Personalwerbung			500			
3099.00	Übriger Personalaufwand	332.80		700		2'707.73	
3104.01	Lehrmittel	46'254.93		44'600		46'383.07	
3110.00	Anschaffung Büromöbel und -geräte	22'087.50		21'100		5'267.10	
3111.00	Sportgeräte	1'254.05		2'500			
3113.00	Anschaffung Hardware	1'131.95		5'500		7'691.60	
3118.00	Anschaffung von immateriellen Anlagen, Lizenzen	1'269.70					
3119.00	Anschaffung Turmmaterial/Geräte	1'482.45		1'500		6'625.85	
3130.00	Dienstleistungen Dritter, Telefon UPC, ICT	3'891.75		6'000		4'530.15	
3151.00	Unterhalt Apparate, Maschinen, Geräte, Fahrzeuge, Werkzeuge	1'424.00		2'900		1'860.85	
3151.01	Unterhalt Apparate, Maschinen, Geräte Turnen			1'800			
3153.00	Informatik-Unterhalt (Hardware)	13'101.05		12'500			
3158.00	Unterhalt immaterielle Anlagen, Updates, Serviceverträge, Wartungen	8'562.80		17'200		11'510.45	
3161.00	Mieten, Benützungskosten Mobilien, Drucker, IT Geräte	10'024.60		10'000		10'481.75	
3170.00	Reisekosten und Spesen	759.00		300		645.70	
3171.00	Exkursionen, Schulreisen und Lager	16'741.51		27'400		11'035.20	
3171.01	Projekte	15'241.05		24'200		20'965.82	
3300.60	Planmässige Abschreibungen Mobilien VV	17'363.43		9'800		49'306.81	
3611.00	Entschädigungen an Kantone und Konkordate	940'463.94		934'100		983'316.89	
3612.00	Entschädigungen an Gemeinde Wald	1'147'580.00		1'125'400		1'032'822.00	
3612.01	Entschädigung an Wald EDV und Mobiliar Ersatz	13'957.10		27'500		2'240.50	
3612.02	Entschädigung Schwimmbad Steg			4'000		4'000.00	
3612.04	Musikalische Grundbildung	28'132.75		22'400		12'352.35	
3612.05	Entschädigung Gemeinden Mittagstisch	147.15				52.65	
4250.00	Verkäufe Lehrmittel				100		
4260.00	Rückerstattungen Elternbeiträge Lager usw.		1'980.00		7'700		2'005.00
4260.01	Rückerstattung Schulsport Kurse		2'206.00				196.00
4631.00	Staatsbeiträge		2'850.00				1'625.00
<b>2121</b>	<b>Primarstufe SP</b>	<b>378'977.82</b>	<b>9'333.35</b>	<b>439'800</b>		<b>369'791.77</b>	<b>19'066.65</b>
3020.01	Löhne Lehrpersonen Kommunal Therapien					33'530.25	
3020.02	Löhne Vikariate			1'500			
3020.06	Löhne Klassenassistenzen ISR	59'948.60		42'500			
3050.00	AG-Beiträge AHV, IV, EO, ALV, Verwaltungskosten	3'566.60		2'800		2'154.65	
3052.00	AG-Beiträge an Pensionskassen	1'811.90		2'000		1'844.35	
3053.00	AG-Beiträge an Unfall- und Personal-Haftpflichtversicherungen	534.05		400		322.85	
3054.00	AG-Beiträge an Familienausgleichskasse	666.30		500		402.25	
3055.00	AG-Beiträge an Krankentaggeldversicherungen	1'400.80		1'100		871.55	
3091.00	Personalwerbung			500			
3104.02	Lehrmittel	784.79		400		662.45	
3130.00	Dienstleistungen Dritter Therapien	25'135.75		54'400		38'372.20	

## Erfolgsrechnung

Einzelkonten nach Funktionen		Rechnung 2021		Budget 2021		Rechnung 2020	
		Aufwand	Ertrag	Aufwand	Ertrag	Aufwand	Ertrag
3130.01	Dienstleistungen Dritter ISR extern					71'250.00	
3611.00	Lohnkosten ISR Kanton	204'051.28		242'000		201'913.72	
3612.03	Entschädigungen an Gemeinden ISR	81'077.75		91'700		18'467.50	
4260.00	Rückerstattungen Dritter, Elternbeiträge						13'066.65
4612.00	Entschädigungen von Gemeinden		9'333.35				
4631.00	Staatsbeiträge						6'000.00
<b>213</b>	<b>Sekundarstufe</b>	<b>1'408'241.94</b>	<b>6'290.00</b>	<b>1'503'100</b>	<b>14'400</b>	<b>1'358'357.14</b>	<b>4'200.00</b>
<b>2130</b>	<b>Sekundarstufe</b>	<b>1'348'412.91</b>	<b>6'290.00</b>	<b>1'455'700</b>	<b>14'400</b>	<b>1'322'978.49</b>	<b>4'200.00</b>
3020.00	Löhne Lehrpersonen					1'803.70	
3020.01	Löhne Zusatzstunden	1'275.00				7'450.00	
3020.02	Löhne Vikariate	44'352.40		5'000		25'458.00	
3020.04	Löhne DAZ/Bega	810.00				14'140.90	
3042.00	Verpflegungszulagen					121.10	
3049.00	Übrige Zulagen					1'000.00	
3050.00	AG-Beiträge AHV, IV, EO, ALV, Verwaltungskosten	1'113.45		300		2'145.00	
3052.00	AG-Beiträge an Pensionskassen	-16.40				1'429.05	
3053.00	AG-Beiträge an Unfall- und Personal-Haftpflichtversicherungen	121.20		100		272.25	
3054.00	AG-Beiträge an Familienausgleichskasse	238.00		100		406.10	
3055.00	AG-Beiträge an Krankentaggeldversicherungen	6.10				613.95	
3055.09	Rückerstattung Krankentaggeldversicherung Überschussbeteiligung	-240.00					
3090.00	Aus- und Weiterbildung des Personals	2'500.00		4'400		1'296.50	
3091.00	Personalwerbung			500			
3099.00	Übriger Personalaufwand			300		2'090.20	
3104.01	Lehrmittel	34'735.33		58'300		48'477.50	
3105.00	Lebensmittel	6'851.55		13'600		4'322.60	
3110.00	Anschaffung Büromöbel und -geräte	11'637.40		12'100		9'606.48	
3111.00	Sportgeräte	2'058.10		2'500			
3113.00	Anschaffung Hardware	5'115.23		6'000		4'922.30	
3118.00	Anschaffung von immateriellen Anlagen, Lizenzen	1'776.00					
3119.00	Anschaffung Turnmaterial/Geräte	688.25		1'500		6'327.85	
3130.02	Dienstleistungen Dritter, Telefon UPC	2'663.60		2'500		1'093.85	
3151.00	Unterhalt Apparate, Maschinen, Geräte, Fahrzeuge, Werkzeuge	3'077.05		4'800		4'442.25	
3151.01	Unterhalt Apparate, Maschinen, Geräte Turnen	1'330.35		1'500		3'166.15	
3153.00	Informatik-Unterhalt (Hardware)	14'032.25		14'000		527.25	
3158.00	Unterhalt immaterielle Anlagen, Updates, Serviceverträge, Wartungen	12'889.15		17'200		11'520.85	
3161.00	Mieten, Benützungskosten Mobilien, Drucker, IT Geräte	8'902.50		9'000		7'242.40	
3170.00	Reisekosten und Spesen					282.80	
3171.00	Exkursionen, Schulreisen und Lager	12'099.10		48'500		2'888.45	
3171.01	Projekte	2'376.60		17'100		4'781.95	
3300.60	Planmässige Abschreibungen Mobilien VV	41'931.98		53'800		41'932.00	
3611.00	Entschädigungen an Kantone Lohnkosten	994'388.72		1'052'700		1'004'767.06	
3612.00	Entschädigungen an BWS	65'800.00		39'900		38'850.00	
3612.02	Entschädigungen an K&S			11'600			
3612.04	Musikalische Grundbildung			11'200			

## Erfolgsrechnung

Einzelkonten nach Funktionen		Rechnung 2021		Budget 2021		Rechnung 2020	
		Aufwand	Ertrag	Aufwand	Ertrag	Aufwand	Ertrag
3631.00	Beiträge Kantonale Mittelschulen, Kunst-Sportschule	75'900.00		67'200		69'600.00	
4230.00	Schulgelder BWS				5'600		
4260.00	Rückerstattung Dritter (Elternbeiträge, Essen, Lagerbeteiligung)		6'290.00		8'800		4'200.00
<b>2131</b>	<b>Sekundarstufe SP</b>	<b>59'829.03</b>		<b>47'400</b>		<b>35'378.65</b>	
3104.02	Lehrmittel			400		55.45	
3130.00	Dienstleistungen Therapien	26'665.15		5'700		9'688.50	
3611.00	Entschädigung an Kanton Lohnkosten ISR	33'163.88		41'300		25'634.70	
<b>214</b>	<b>Musikschulen</b>	<b>115'620.94</b>	<b>100.00</b>	<b>115'500</b>		<b>127'642.41</b>	
<b>2140</b>	<b>Musikschulen</b>	<b>115'620.94</b>	<b>100.00</b>	<b>115'500</b>		<b>127'642.41</b>	
3111.00	Anschaffung Musikinstrumente			500		323.70	
3612.00	Entschädigungen an MZO					127'318.71	
3632.00	Beiträge an Gemeinden und Zweckverbände, MZOL	115'620.94		115'000			
4231.00	Kursgelder		100.00				
<b>217</b>	<b>Schulliegenschaften</b>	<b>816'651.95</b>	<b>113'840.00</b>	<b>901'100</b>	<b>108'400</b>	<b>943'610.59</b>	<b>100'884.00</b>
<b>2170</b>	<b>Schulliegenschaften</b>	<b>816'651.95</b>	<b>113'840.00</b>	<b>901'100</b>	<b>108'400</b>	<b>943'610.59</b>	<b>100'884.00</b>
3010.01	Lohn Abwart	252'778.95		252'000		237'961.80	
3010.02	Löhne Grossreinigungen/Zusatzstunden	8'294.45		19'000		3'852.25	
3050.00	AG-Beiträge AHV, IV, EO, ALV, Verwaltungskosten	16'741.60		17'500		15'465.70	
3052.00	AG-Beiträge an Pensionskassen	23'672.55		24'300		22'722.15	
3053.00	AG-Beiträge an Unfall- und Personal-Haftpflichtversicherungen	2'512.90		2'600		2'118.60	
3054.00	AG-Beiträge an Familienausgleichskasse	3'128.60		3'200		2'887.90	
3055.00	AG-Beiträge an Krankentaggeldversicherungen	83.80		2'700		6'261.35	
3090.00	Aus- und Weiterbildung des Personals	3'160.00		5'800			
3099.00	Übriger Personalaufwand			1'300			
3101.00	Betriebs-, Verbrauchsmaterial	8'358.50		14'200		26'677.05	
3102.00	Drucksachen, Publikationen	96.90					
3111.00	Anschaffung Apparate, Maschinen, Geräte, Fahrzeuge, Werkzeuge	11'646.30		8'500		14'783.97	
3112.00	Anschaffung Kleider	1'265.90		2'000		1'452.25	
3120.00	Ver- und Entsorgung Liegenschaften VV	106'779.05		108'000		107'321.90	
3130.00	DL Dritter Telefon, UPC, Mitgliederbeiträge	1'251.30		500		1'318.80	
3130.01	DL Dritter Reinigungsarbeiten			3'000		20'697.75	
3130.04	Beratungen	1'003.76				1'723.45	
3133.00	Informatik-Nutzungsaufwand	1'117.70		500		924.50	
3134.00	Sachversicherungsprämien	15'711.55		14'000		16'076.40	
3144.00	Unterhalt Hochbauten, Gebäude	79'073.38		115'000		163'843.37	
3151.00	Unterhalt Apparate, Maschinen, Geräte, Fahrzeuge, Werkzeuge	4'899.40		9'000		3'779.70	
3170.00	Reisekosten und Spesen	3'257.80		2'600		135.80	
3300.40	Planmässige Abschreibungen Hochbauten VV	180'955.81		201'400		181'940.57	
3300.60	Planmässige Abschreibungen Mobilien VV	4'540.23		4'600		6'777.76	
3660.20	Planmässige Abschreibungen Investitionsbeiträge allgemeiner Haushalt an Gemeinden und Zweckverbände	59'621.52		62'700		67'887.57	
3900.00	Interne Verrechnung von Material- und Warenbezügen	5'600.00		5'600			
3910.00	Interne Verrechnung von Personal	21'100.00		21'100		37'000.00	
4240.01	Benützungsgebühren und Dienstleistungen 01						900.00



## Erfolgsrechnung

Einzelkonten nach Funktionen		Rechnung 2021		Budget 2021		Rechnung 2020	
		Aufwand	Ertrag	Aufwand	Ertrag	Aufwand	Ertrag
4260.00	Rückerstattungen und Kostenbeteiligungen Dritter		7'390.00		9'100		7'680.00
4470.00	Pacht- und Mietzinse Liegenschaften VV		44'670.00		39'900		43'820.00
4472.00	Vergütung für Benützungen Liegenschaften VV		2'880.00		500		2'880.00
4612.00	Rückerstattung Wald KG Gibswil		58'900.00		58'900		45'604.00
<b>218</b>	<b>Tagesbetreuung</b>	<b>20'091.15</b>		<b>18'800</b>		<b>34'804.70</b>	
<b>2180</b>	<b>Tagesbetreuung</b>	<b>20'091.15</b>		<b>18'800</b>		<b>34'804.70</b>	
3010.00	Löhne des Verwaltungs- und Betriebspersonals	8'820.00		10'200		19'363.75	
3050.00	AG-Beiträge AHV, IV, EO, ALV, Verwaltungskosten	566.45		700		1'244.60	
3053.00	AG-Beiträge an Unfall- und Personal-Haftpflichtversicherungen	61.00		100		186.55	
3054.00	AG-Beiträge an Familienausgleichskasse	105.80		100		232.35	
3055.00	AG-Beiträge an Krankentaggeldversicherungen	140.80				503.50	
3055.09	Rückerstattung Krankentaggeldversicherung Überschussbeteiligung	-55.00					
3099.00	Übriger Personalaufwand					4'346.30	
3101.00	Betriebs- Verbrauchsmaterial (Geschirr usw.)	72.70		400		356.15	
3111.00	Anschaffung Apparate, Maschinen, Geräte, Fahrzeuge, Werkzeuge			500		500.00	
3151.00	Unterhalt Apparate, Maschinen, Geräte, Fahrzeuge, Werkzeuge	1'879.40		1'800		2'321.10	
3636.00	Beiträge an private Organisationen ohne Erwerbszweck	8'500.00		5'000		5'750.40	
<b>219</b>	<b>Obligatorische Schule, übriges</b>	<b>620'499.69</b>	<b>1'530.00</b>	<b>690'400</b>		<b>655'225.73</b>	<b>9'793.00</b>
<b>2190</b>	<b>Schulleitung</b>	<b>286'830.38</b>	<b>30.00</b>	<b>231'750</b>		<b>315'712.52</b>	<b>30.00</b>
3000.01	Entschädigungen Behörden und Kommissionen	70'000.80				70'000.80	
3000.02	Tag- und Sitzungsgelder					1'315.00	
3010.03	Lohn Assistenz Schulleitung	17'987.25		18'000		22'184.30	
3050.00	AG-Beiträge AHV, IV, EO, ALV, Verwaltungskosten	5'650.05		5'900		6'465.50	
3052.00	AG-Beiträge an Pensionskassen	1'111.55		1'000		2'755.10	
3053.00	AG-Beiträge an Unfall- und Personal-Haftpflichtversicherungen	173.40		500		464.35	
3054.00	AG-Beiträge an Familienausgleichskasse	1'055.80		1'100		1'207.10	
3055.00	AG-Beiträge an Krankentaggeldversicherungen	467.55		500		1'242.30	
3055.09	Rückerstattung Krankentaggeldversicherung Überschussbeteiligung	-1'329.00					
3090.00	Aus- und Weiterbildung des Personals					589.40	
3090.01	Aus- und Weiterbildung Schulleitung	150.00		3'000		5'500.00	
3091.00	Personalwerbung			500			
3099.00	Übriger Personalaufwand	9'515.45		9'000		2'234.52	
3100.00	Büromaterial					1'103.15	
3100.01	Büromaterial Schulleitung	420.05		1'000			
3102.00	Drucksachen, Publikationen			1'000		32.80	
3103.00	Fachliteratur, Zeitschriften	449.50		500		309.95	
3110.00	Anschaffung Büromöbel und -geräte			1'000		2'152.00	
3113.00	Anschaffung Hardware	420.00		1'500			
3118.00	Anschaffung immaterielle Anlagen	2'716.00		4'000			
3130.00	Dienstleistungen Dritter Telefon, UPC, Porto, ICT	787.80		750		250.00	
3130.01	Mitglieder und Verbandsbeiträge	245.15		2'000		1'527.90	
3132.00	Honorare externe Berater, Gutachter, Fachexperten usw.	6'931.35		9'000		18'136.65	
3133.00	Informatik-Nutzungsaufwand (RIZ)	2'381.15		1'000		5'586.75	
3134.00	Sachversicherungsprämien	1'819.05		1'700		1'539.10	

## Erfolgsrechnung

Einzelkonten nach Funktionen		Rechnung 2021		Budget 2021		Rechnung 2020	
		Aufwand	Ertrag	Aufwand	Ertrag	Aufwand	Ertrag
3150.00	Unterhalt Büromöbel und -geräte	464.35		-500		122.65	
3161.00	Mieten und Benützungskosten (Kopierer)	1'931.35		2'000		1'479.80	
3170.00	Reisekosten und Spesen	507.20		300		116.60	
3611.01	Lohnkostenanteile Schulleitung	162'974.58		167'000		169'396.80	
4260.00	Rückerstattungen und Kostenbeteiligungen Dritter		30.00				30.00
<b>2191</b>	<b>Schulsekretariat, Schulverwaltung</b>	<b>190'382.14</b>		<b>289'950</b>		<b>213'265.70</b>	<b>5'038.00</b>
3000.01	Entschädigungen, Tag- und Sitzungsgelder an Behörden und Kommissionen			70'000			
3000.02	Tag- und Sitzungsgelder	1'960.00		6'600		2'670.00	
3010.01	Löhne Sekretariat	91'568.60		109'600		128'995.60	
3050.00	AG-Beiträge AHV, IV, EO, ALV, Verwaltungskosten	5'985.95		7'000		8'444.60	
3052.00	AG-Beiträge an Pensionskassen	5'792.35		8'700		12'229.30	
3053.00	AG-Beiträge an Unfall- und Personal-Haftpflichtversicherungen	884.45		900		1'147.90	
3054.00	AG-Beiträge an Familienausgleichskasse	1'118.60		1'300		1'576.55	
3055.00	AG-Beiträge an Krankentaggeldversicherungen	2'380.65		2'800		3'377.90	
3055.09	Rückerstattung Krankentaggeldversicherung Überschussbeteiligung	-1'692.00					
3090.00	Aus- und Weiterbildung des Personals	7'200.00		6'000		1'996.55	
3091.00	Personalwerbung			500			
3099.00	Übriger Personalaufwand	1'333.20		1'700		1'872.55	
3100.00	Büromaterial	920.95		1'000		447.10	
3102.00	Drucksachen, Publikationen			1'000		80.08	
3103.00	Fachliteratur, Zeitschriften	33.35				190.50	
3110.00	Anschaffung Büromöbel und -geräte	518.90		1'000		2'968.75	
3113.00	Anschaffung Hardware			1'500			
3113.01	Anschaffung Hardware	5'432.00		4'000			
3118.00	Anschaffung von immateriellen Anlagen, Lizenzen	15'364.54				926.20	
3130.00	Dienstleistungen Dritter, Telefon UPC, Porto, ICT	882.90		750		3'480.80	
3130.01	Mitglieder und Verbandsbeiträge	2'232.90		2'100		2'016.85	
3132.00	Honorare externe Berater, Gutachter, Fachexperten usw.	9'950.10		25'000		14'220.00	
3133.00	Informatik-Nutzungsaufwand	7'597.10		6'600		15'391.92	
3134.00	Sachversicherungsprämien			1'700		1'539.10	
3150.00	Unterhalt Büromöbel und -geräte	429.90		500		3'057.50	
3161.00	Mieten, Benützungskosten (Kopierer)	3'058.70		2'000		3'432.75	
3170.00	Reisekosten und Spesen	29.00		300		203.20	
3611.03	Archivierungskosten Kanton	4'500.00		4'500			
3900.00	Interne Verrechnung Sachaufwand	4'800.00		4'800		3'000.00	
3910.00	Interne Verrechnung von Personal	18'100.00		18'100			
4260.00	Rückerstattungen und Kostenbeteiligungen Dritter						180.00
4910.00	Interne Verrechnung von Personal						4'858.00
<b>2192</b>	<b>Volksschule Sonstiges</b>	<b>143'287.17</b>	<b>1'500.00</b>	<b>168'700</b>		<b>126'247.51</b>	<b>4'725.00</b>
3010.00	Löhne des Verwaltungs- und Betriebspersonals	68'634.15		59'800		62'378.85	
3050.00	AG-Beiträge AHV, IV, EO, ALV, Verwaltungskosten	3'752.15		3'600		3'385.70	
3052.00	AG-Beiträge an Pensionskassen	6'852.50		4'700		5'507.15	
3053.00	AG-Beiträge an Unfall- und Personal-Haftpflichtversicherungen	590.50		500		502.35	

## Erfolgsrechnung

Einzelkonten nach Funktionen		Rechnung 2021		Budget 2021		Rechnung 2020	
		Aufwand	Ertrag	Aufwand	Ertrag	Aufwand	Ertrag
3054.00	AG-Beiträge an Familienausgleichskasse	701.30		700		631.95	
3055.00	AG-Beiträge an Krankentaggeldversicherungen	1'518.90		1'500		1'463.85	
3055.09	Rückerstattung Krankentaggeldversicherung Überschussbeteiligung	-1'290.00					
3090.00	Aus- und Weiterbildung des Personals	1'310.00		3'000		608.10	
3090.01	Weiterbildung gesamte Schule	6'335.95		8'000		2'223.20	
3099.00	Übriger Personalaufwand Geschenke usw.			9'500		874.70	
3101.00	Betriebs-, Verbrauchsmaterial	4'373.15		3'000		3'384.50	
3130.00	Auslagen für Anlässe mit Bürger	485.00		4'000		119.00	
3132.00	Projektaufträge, Beratung	123.85		2'000		900.00	
3132.01	Externe Schulsozialarbeit	20'480.00		25'000		18'120.00	
3134.00	Sachversicherungsprämien	4'430.10		5'000		4'931.80	
3137.00	Steuern und Abgaben	1'099.00		1'100		91.00	
3151.00	Unterhalt Apparate, Maschinen, Geräte, Fahrzeuge, Werkzeuge	7'312.30		7'000		3'242.25	
3170.00	Reisekosten und Spesen	81.20		100		40.90	
3170.01	Schultransport durch Private	2'500.00		6'500		2'500.00	
3171.00	Projekte ganze Schule	2'628.75		11'800		4'507.35	
3300.60	Planmässige Abschreibungen Schulbus	7'077.37		7'100		7'077.36	
3611.00	Entschädigungen an Kantone und Konkordate	4'291.00		4'800		3'757.50	
4260.00	Rückerstattungen von Dritten für Ausgaben		1'500.00				4'725.00
<b>22</b>	<b>Sonderschulen</b>	<b>562'841.85</b>	<b>12'496.00</b>	<b>590'200</b>	<b>-6'000</b>	<b>677'520.43</b>	<b>6'118.00</b>
<b>220</b>	<b>Sonderschulen</b>	<b>562'841.85</b>	<b>12'496.00</b>	<b>590'200</b>	<b>-6'000</b>	<b>677'520.43</b>	<b>6'118.00</b>
<b>2200</b>	<b>Sonderschulen</b>	<b>562'841.85</b>	<b>12'496.00</b>	<b>590'200</b>	<b>-6'000</b>	<b>677'520.43</b>	<b>6'118.00</b>
3612.00	Entschädigungen an Sonderschulen	425'885.60		444'600		546'262.95	
3635.00	Transportkosten	70'356.25		71'500		67'587.05	
3635.02	Beiträge an private Unternehmen SPBD	66'600.00		69'100		63'670.43	
3635.03	Beiträge an private Unternehmen Krisenintervention			5'000			
4260.00	Rückerstattungen Elternbeiträge		5'996.00		-6'000		6'118.00
4612.00	Entschädigungen von Zweckverbänden		6'500.00				
<b>23</b>	<b>Beruf Grundbildung</b>	<b>1'025.00</b>					<b>1'400.00</b>
<b>230</b>	<b>Beruf Grundbildung</b>	<b>1'025.00</b>					<b>1'400.00</b>
<b>2300</b>	<b>Berufliche Grundbildung</b>	<b>1'025.00</b>					<b>1'400.00</b>
3635.00	Beiträge an private Unternehmungen	1'025.00					
4230.00	Elternbeiträge						1'400.00
<b>3</b>	<b>KULTUR, SPORT UND FREIZEIT</b>	<b>450'899.67</b>	<b>35'660.60</b>	<b>415'200</b>	<b>35'000</b>	<b>421'819.94</b>	<b>43'943.65</b>
<b>31</b>	<b>Kulturerbe</b>	<b>84'027.65</b>		<b>63'700</b>	<b>6'000</b>	<b>98'226.20</b>	
<b>311</b>	<b>Museen und bildende Kunst</b>	<b>13'542.65</b>		<b>13'700</b>	<b>6'000</b>	<b>22'150.70</b>	
<b>3110</b>	<b>Museen und bildende Kunst</b>	<b>13'542.65</b>		<b>13'700</b>	<b>6'000</b>	<b>22'150.70</b>	
3000.02	Tag- und Sitzungsgelder	140.00					
3010.00	Löhne des Verwaltungs- und Betriebspersonals	12'092.50		10'000		19'278.00	
3050.00	AG-Beiträge AHV, IV, EO, ALV, Verwaltungskosten	31.45		200		62.10	
3053.00	AG-Beiträge an Unfall- und Personal-Haftpflichtversicherungen	31.20		100		49.15	
3054.00	AG-Beiträge an Familienausgleichskasse	5.90				14.00	
3055.00	AG-Beiträge an Krankentaggeldversicherungen					34.15	
3055.09	Rückerstattung Krankentaggeldversicherung Überschussbeteiligung	-11.00					

## Erfolgsrechnung

Einzelkonten nach Funktionen		Rechnung 2021		Budget 2021		Rechnung 2020	
		Aufwand	Ertrag	Aufwand	Ertrag	Aufwand	Ertrag
3099.00	Übriger Personalaufwand					1'185.25	
3101.00	Betriebs-, Verbrauchsmaterial	1'102.60		1'200		615.25	
3119.00	Anschaffung übrige nicht aktivierbare Anlagen			2'000		912.80	
3130.00	Mitgliederbeiträge	150.00					
3170.00	Reisekosten und Spesen			200			
4980.00	Interne Übertragungen				6'000		
<b>312</b>	<b>Denkmalpflege und Heimatschutz</b>	<b>70'485.00</b>		<b>50'000</b>		<b>76'075.50</b>	
<b>3120</b>	<b>Denkmalpflege und Heimatschutz</b>	<b>70'485.00</b>		<b>50'000</b>		<b>76'075.50</b>	
3132.00	Honorare externe Berater, Gutachter	70'485.00		50'000		76'075.50	
<b>32</b>	<b>Kultur, übriges</b>	<b>122'639.34</b>	<b>100.00</b>	<b>87'000</b>	<b>200</b>	<b>40'004.65</b>	<b>800.00</b>
<b>321</b>	<b>Bibliotheken</b>	<b>25'632.94</b>		<b>33'800</b>	<b>100</b>	<b>26'143.05</b>	
<b>3210</b>	<b>Bibliotheken</b>	<b>25'632.94</b>		<b>33'800</b>	<b>100</b>	<b>26'143.05</b>	
3000.02	Tag- und Sitzungsgelder			500			
3010.00	Löhne des Verwaltungs- und Betriebspersonals	14'013.30		19'300		13'521.55	
3050.00	AG-Beiträge AHV, IV, EO, ALV, Verwaltungskosten	582.35		800		483.30	
3053.00	AG-Beiträge an Unfall- und Personal-Haftpflichtversicherungen	33.75		100		39.95	
3054.00	AG-Beiträge an Familienausgleichskasse	108.85		200		90.30	
3055.00	AG-Beiträge an Krankentaggeldversicherungen	132.85				173.90	
3055.09	Rückerstattung Krankentaggeldversicherung Überschussbeteiligung	-55.00					
3099.00	Übriger Personalaufwand	427.00		600		1'289.45	
3100.00	Büromaterial	149.00		300		286.35	
3102.00	Drucksachen, Publikationen			400		194.90	
3103.00	Fachliteratur, Zeitschriften	6'247.74		7'100		6'556.30	
3110.00	Anschaffung Büromöbel und -geräte			500		1'284.90	
3130.00	Dienstleistungen Dritter, ICT	1'019.05		900		1'012.65	
3133.00	Informatik Nutzungsaufwand	2'974.05		3'100		1'209.50	
4240.00	Benützungsgebühren und Dienstleistungen				100		
<b>322</b>	<b>Konzert und Theater</b>	<b>11'200.00</b>		<b>13'700</b>		<b>10'900.00</b>	
<b>3220</b>	<b>Konzert und Theater</b>	<b>11'200.00</b>		<b>13'700</b>		<b>10'900.00</b>	
3636.00	Beiträge an Harmoniemusik und Jugendförderung	11'200.00		13'700		10'900.00	
<b>329</b>	<b>Kultur, übriges</b>	<b>85'806.40</b>	<b>100.00</b>	<b>39'500</b>	<b>100</b>	<b>2'961.60</b>	<b>800.00</b>
<b>3290</b>	<b>Kultur, übriges</b>	<b>85'806.40</b>	<b>100.00</b>	<b>39'500</b>	<b>100</b>	<b>2'961.60</b>	<b>800.00</b>
3102.00	Drucksachen, Publikationen	500.00		2'500		1'455.00	
3130.00	Dienstleistungen Dritter	79'998.40		30'000			
3636.00	Beiträge an private Organisationen ohne Erwerbszweck	5'308.00		7'000		1'506.60	
4260.00	Rückerstattungen und Kostenbeteiligungen Dritter		100.00		100		800.00
<b>34</b>	<b>Sport und Freizeit</b>	<b>244'232.68</b>	<b>35'560.60</b>	<b>264'500</b>	<b>28'800</b>	<b>283'589.09</b>	<b>43'143.65</b>
<b>341</b>	<b>Sport</b>	<b>239'067.13</b>	<b>35'560.60</b>	<b>237'900</b>	<b>28'800</b>	<b>263'446.24</b>	<b>43'143.65</b>
<b>3410</b>	<b>Sport</b>	<b>239'067.13</b>	<b>35'560.60</b>	<b>237'900</b>	<b>28'800</b>	<b>263'446.24</b>	<b>43'143.65</b>
3010.00	Löhne des Verwaltungs- und Betriebspersonals	55'832.35		46'000		59'489.60	
3050.00	AG-Beiträge AHV, IV, EO, ALV, Verwaltungskosten	3'585.05		3'000		3'823.90	
3052.00	AG-Beiträge an Pensionskassen	4'446.70		6'300		2'662.80	
3053.00	AG-Beiträge an Unfall- und Personal-Haftpflichtversicherungen	537.90		400		573.75	
3054.00	AG-Beiträge an Familienausgleichskasse	669.85		600		714.10	

## Erfolgsrechnung

Einzelkonten nach Funktionen		Rechnung 2021		Budget 2021		Rechnung 2020	
		Aufwand	Ertrag	Aufwand	Ertrag	Aufwand	Ertrag
3055.00	AG-Beiträge an Krankentaggeldversicherungen	1'451.65		1'200		1'502.85	
3055.09	Rückerstattung Krankentaggeldversicherung Überschussbeteiligung	-1'753.00					
3090.00	Aus- und Weiterbildung des Personals			2'000		4'420.00	
3091.00	Personalwerbung					376.95	
3099.00	Übriger Personalaufwand			600		24.30	
3100.00	Büromaterial	51.30		400		99.00	
3101.00	Betriebs-, Verbrauchsmaterial	10'714.25		13'000		14'728.50	
3102.00	Drucksachen, Publikationen	292.00		800			
3110.00	Anschaffung Büromöbel und -geräte	1'250.00		5'000		4'030.34	
3120.00	Ver- und Entsorgung Liegenschaften VV	33'196.40		33'100		52'070.60	
3130.00	Dienstleistungen Dritter	2'022.80		2'500		1'737.75	
3133.00	Informatik-Nutzungsaufwand	371.45				240.00	
3134.00	Sachversicherungsprämien	2'608.15		1'600		1'157.20	
3144.00	Unterhalt Hochbauten, Gebäude	21'398.00		19'000		17'887.85	
3151.00	Unterhalt Apparate, Maschinen, Geräte, Fahrzeuge, Werkzeuge	4'826.22		6'000		8'084.80	
3170.00	Reisekosten und Spesen					4.90	
3199.00	Gutscheine (Corona)					2'325.00	
3300.40	Planmässige Abschreibungen Hochbauten VV	79'242.06		79'500		79'242.05	
3636.00	Beiträge an private Organisationen ohne Erwerbszweck	8'170.00		7'900		8'250.00	
3900.00	Interne Verrechnung von Material- und Warenbezügen	1'900.00		1'900			
3910.00	Interne Verrechnung von Personal	8'254.00		7'100			
4240.00	Benützungsgebühren und Dienstleistungen		33'760.60		27'000		41'343.65
4470.00	Pacht- und Mietzinse Liegenschaften VV		1'800.00		1'800		1'800.00
<b>342</b>	<b>Freizeit</b>	<b>5'165.55</b>		<b>26'600</b>		<b>20'142.85</b>	
<b>3420</b>	<b>Freizeit</b>	<b>5'165.55</b>		<b>26'600</b>		<b>20'142.85</b>	
3140.00	Unterhalt an Grundstücken Wanderwege, Spielplätze	3'465.55		26'000		18'642.85	
3636.00	Beiträge an private Organisationen ohne Erwerbszweck	1'700.00		600		1'500.00	
<b>4</b>	<b>GESUNDHEIT</b>	<b>3'761'435.07</b>	<b>3'047'515.86</b>	<b>3'726'800</b>	<b>2'868'200</b>	<b>3'937'247.48</b>	<b>3'076'522.48</b>
<b>41</b>	<b>Spitäler, Kranken- und Pflegeheime</b>	<b>3'398'089.96</b>	<b>3'047'515.86</b>	<b>3'397'400</b>	<b>2'867'900</b>	<b>3'584'868.68</b>	<b>3'076'461.68</b>
<b>412</b>	<b>Kranken-, Alters- und Pflegeheime</b>	<b>3'398'089.96</b>	<b>3'047'515.86</b>	<b>3'397'400</b>	<b>2'867'900</b>	<b>3'584'868.68</b>	<b>3'076'461.68</b>
<b>4120</b>	<b>Kranken-, Alters- und Pflegeheime</b>	<b>3'047'515.86</b>	<b>3'047'515.86</b>	<b>2'867'900</b>	<b>2'867'900</b>	<b>3'076'018.48</b>	<b>3'076'461.68</b>
3000.01	Entschädigungen Behörden und Kommissionen			2'000			
3010.00	Löhne Pflegefachpersonal	665'152.50		691'600		591'580.15	
3010.01	Löhne Pflegeassistentenpersonal	460'151.55		376'600		392'282.55	
3010.02	Löhne Hausdienst	166'773.20		131'600		173'261.85	
3010.03	Löhne Technischer Dienst	43'060.70		42'200		41'858.70	
3010.04	Löhne Verwaltung	55'104.85		44'800		54'277.70	
3010.05	Löhne Betriebsleitung	181'931.40		181'700		161'379.45	
3010.06	Löhne Küche	238'947.35		290'800		250'152.40	
3010.07	Löhne Aktivierung	2'812.90		2'600		2'614.40	
3010.08	Dienstaltersgeschenke	2'032.00		2'300		7'268.00	
3010.09	Rückerstattung Taggelder, Lohnkosten	-80'336.85		-40'600		-60'730.60	
3030.00	Temporäre Arbeitskräfte	119'614.05		20'300		104'903.75	
3049.00	Übrige Zulagen, Pikett Sa, So, Nachtzuschlag	65'670.90		75'400		66'901.40	

## Erfolgsrechnung

Einzelkonten nach Funktionen		Rechnung 2021		Budget 2021		Rechnung 2020	
		Aufwand	Ertrag	Aufwand	Ertrag	Aufwand	Ertrag
3050.00	AG-Beiträge AHV, IV, EO, ALV, Verwaltungskosten	114'828.15		114'400		109'659.25	
3050.09	Rückerstattung AG-Beiträge AHV, IV usw.	-330.95				-219.70	
3052.00	AG-Beiträge an Pensionskassen	127'429.10		133'400		129'164.10	
3053.00	AG-Beiträge an Unfall- und Personal-Haftpflichtversicherungen	17'203.95		18'900		15'671.10	
3054.00	AG-Beiträge an Familienausgleichskasse	21'801.90		23'800		20'647.65	
3055.00	AG-Beiträge an Krankentaggeldversicherung	47'053.65		47'800		45'141.45	
3055.09	Rückerstattung Krankentaggeldversicherung Überschussbeteiligung	-28'315.00					
3090.00	Aus- und Weiterbildung des Personals	11'029.95		14'200		15'675.40	
3099.00	Übriger Personalaufwand, Personalgeschenke, Essen usw.	2'861.83		100		1'941.60	
3099.01	EKAS Gesundheitsförderung	96.55				90.00	
3099.02	Personal Impfungen/Untersuche	1'263.60				1'303.75	
3100.00	Büromaterial	3'145.45		3'000		3'894.01	
3101.00	Betriebs-, Verbrauchsmaterial Gebäude	1'783.55		2'700		2'273.54	
3101.01	Werkzeug, Werkgeschirr			300			
3101.02	Betriebs-, Verbrauchsmaterial "Hausdienst"	11'301.68		7'100		7'879.87	
3101.03	Betriebs-, Verbrauchsmaterial "Küche"	9'955.70		2'600		3'595.20	
3101.05	Betriebs-, Verbrauchsmaterial "Wäscherei"	6'101.40		7'000		8'276.43	
3101.06	Betriebs-, Verbrauchsmaterial (Raumgestaltung innen)	1'071.20		1'000		1'243.45	
3101.07	Betriebs-, Verbrauchsmaterial "Beschäftigungstherapie"	399.10		2'500		1'202.70	
3102.00	Drucksachen, Publikationen			200		138.15	
3103.00	Fachliteratur, Zeitschriften	970.00		2'100		999.80	
3105.00	Lebensmittel	128'590.10		117'000		120'718.80	
3106.00	Medizinisches Material	47'366.82		3'000		44'178.74	
3110.00	Anschaffung Büromöbel und -geräte			3'000		180.90	
3111.00	Anschaffung Apparate, Maschinen, Geräte, Fahrzeuge	6'414.90		26'000		15'917.55	
3112.00	Anschaffung Kleider, Wäsche, Vorhänge	3'012.90		2'100		2'369.05	
3116.00	Anschaffung medizinische Geräte und Instrumente	1'253.20		2'000			
3118.00	Anschaffung von immateriellen Anlagen, Lizenzen	643.50				6'462.00	
3119.00	Anschaffung übriges Pflege	7'415.35		2'900		3'046.05	
3119.01	Anschaffung übriges Verpflegung	97.90		1'200		702.15	
3119.02	Anschaffung übriges Hauswirtschaft			2'000			
3120.00	Ver- und Entsorgung LS "Steuern/Abgaben"	10'621.30		18'000		15'755.55	
3120.01	Ver- und Entsorgung LS "Wasser"	4'229.80		10'000		8'070.25	
3120.02	Ver- und Entsorgung LS "Strom"	19'389.20		16'000		18'572.50	
3120.03	Ver- und Entsorgung LS "Heizmaterial"	8'994.00		20'000		19'835.65	
3130.00	Dienstleistungen Dritter Telefon, ICT	16'960.55		17'000		13'460.05	
3130.01	Altersausflüge	2'432.25		3'000		111.25	
3130.02	Dienstleistungen Dritter "Allg. Verwaltungsaufwand"	6'178.91		4'000		5'437.45	
3130.03	Dienstleistungen Dritter "Wäsche"	3'904.85		7'000		3'324.33	
3130.04	Dienstleistungen Dritter "Mitgliederbeiträge"	2'727.65		6'800		2'870.95	
3132.00	Honorare Berater, Gutachter, Fachexperten usw.			15'000			
3132.01	Entschädigung Koordination Geeren	87'169.00		75'000		78'102.40	
3133.00	Informatik Nutzungsaufwand	54'409.30		42'000		49'105.85	
3134.00	Sachversicherungsprämien	7'131.05		8'000		7'595.40	

## Erfolgsrechnung

Einzelkonten nach Funktionen		Rechnung 2021		Budget 2021		Rechnung 2020	
		Aufwand	Ertrag	Aufwand	Ertrag	Aufwand	Ertrag
3144.00	Unterhalt Hochbauten, Gebäude	14'876.29		90'000		53'453.65	
3144.01	Unterhalt Hochbauten Serviceverträge	15'065.55		12'000		16'741.65	
3144.02	Unterhalt Garten	2'978.25		1'000		2'506.10	
3150.00	Unterhalt Büromöbel und -geräte	3'756.70		4'000		4'999.25	
3151.00	Unterhalt Apparate, Maschinen, Geräte, Fahrzeuge, Werkzeuge	8'440.00		6'000		8'544.50	
3156.00	Unterhalt medizinische Geräte und Instrumente	149.70		1'500		1'614.55	
3159.00	Unterhalt übrige mobile Anlagen (Zimmer)					131.05	
3160.00	Miete und Pacht Liegenschaften	350.00		400		350.00	
3170.00	Reisekosten und Spesen	3'557.40		1'300		1'443.85	
3192.00	Abgeltung von Rechten	482.55					
3300.40	Planmässige Abschreibungen Hochbauten VV	58'453.73		58'500		58'453.75	
3300.60	Planmässige Abschreibungen Mobilien VV	2'608.76		2'700		2'608.76	
3510.00	Einlage Spezialfinanzierung	203'022.84		42'900		312'204.82	
3900.00	Interne Verrechnung von Material- und Warenbezügen	8'300.00		8'300		7'000.00	
3910.00	Interne Verrechnung von Personal	31'000.00		31'000		30'000.00	
3940.00	Interne Verrechnung von kalkulatorischen Zinsen und Finanzaufwand	4'966.20		4'900		5'822.18	
4220.00	Grundtaxe		1'388'863.00		1'400'000		1'381'249.00
4220.01	Ertrag Betreuung		294'620.00		235'600		283'626.85
4220.02	Ertrag Pflögetaxe KK		446'769.95		396'700		474'975.50
4220.03	Ertrag Pflege Bewohner		220'876.70		204'000		217'728.10
4220.04	Ertrag Pflege Gemeinde		596'024.90		571'300		640'883.60
4220.05	Pauschale Betreuungszuschläge		5'353.80				2'929.95
4220.06	Zuschlag zusätzliche Leistungen taxiert		13'728.05		10'300		16'348.35
4220.07	Erlöse MiGel-Pauschale		28'727.75		15'200		19'512.90
4240.00	Benützungsgebühren Bewohner		17'773.20		9'600		12'799.50
4250.00	Diverse Verkaufserlöse		135.55		1'400		174.30
4250.01	Erlöse Mahlzeiten und Getränke		7'264.00		6'300		6'996.50
4250.02	Erlös Cafeteria		11'775.20		12'300		11'324.10
4260.00	Rückerstattungen und Kostenbeteiligungen Dritter		1'335.20		100		3'453.35
4260.01	Rückerstattungen Kostgelder Personal		1'792.50		2'300		2'388.00
4290.00	Übrige Entgelte		7'703.55				
4940.00	Interne Verzinsung		4'772.51		2'800		2'071.68
<b>4125</b>	<b>Pflegefinanzierung Alters- und Pflegeheime</b>	<b>350'574.10</b>		<b>529'500</b>		<b>508'850.20</b>	
3634.40	Beiträge an öffentliche Unternehmungen (als beauftragte Leistungserbringer) für Leistungen der Langzeitpflege	142'796.35		230'000		232'787.80	
3634.45	Beiträge an öffentliche Unternehmungen (als beauftragte Leistungserbringer) für Leistungen der Akut- und Übergangspflege	2'587.20		500		5'385.80	
3634.46	Beiträge an öffentliche Unternehmungen (als übrige Leistungserbringer) für Leistungen der Langzeitpflege	64'364.70		60'000		53'722.05	
3634.47	Beiträge an öffentliche Unternehmungen (als übrige Leistungserbringer) für Leistungen der Akut- und Übergangspflege			500		1'415.40	
3635.46	Beiträge an private Unternehmungen (als übrige Leistungserbringer) für Leistungen der Langzeitpflege	125'610.25		230'000		211'667.50	

## Erfolgsrechnung

Einzelkonten nach Funktionen		Rechnung 2021		Budget 2021		Rechnung 2020	
		Aufwand	Ertrag	Aufwand	Ertrag	Aufwand	Ertrag
3636.46	Beiträge an private Organisationen ohne Erwerbszweck (als übrige Leistungserbringer) für Leistungen der Langzeitpflege	15'215.60		8'000		3'871.65	
3636.47	Beiträge an private Org. ohne Erwerbszweck (übrige Leistungserbringer) für Leistungen der Akut- und Übergangspflege			500			
<b>42</b>	<b>Ambulante Krankenpflege</b>	<b>286'985.40</b>		<b>249'700</b>		<b>282'701.80</b>	
<b>421</b>	<b>Ambulante Krankenpflege</b>	<b>286'985.40</b>		<b>249'700</b>		<b>282'701.80</b>	
<b>4210</b>	<b>Ambulante Krankenpflege</b>	<b>25'610.00</b>		<b>36'200</b>		<b>35'465.00</b>	
3632.00	Beiträge an Gemeinden und Gemeindezweckverbände	24'000.00		34'200		34'200.00	
3636.00	Beiträge an private Organisationen ohne Erwerbszweck	1'610.00		2'000		1'265.00	
<b>4215</b>	<b>Pflegefinanzierung ambulante Krankenpflege (Spitex)</b>	<b>261'375.40</b>		<b>213'500</b>		<b>247'236.80</b>	
3632.50	Beiträge an Gemeinden (als beauftragte Leistungserbringer) für Pflegeleistungen der ambulanten Krankenpflege (Spitex)	194'911.45		180'000		204'132.95	
3632.54	Beiträge an Gemeinden (als beauftragte Leistungserbringer) für nicht pflegerische Spitex-Leistungen	22'042.15		25'000		24'181.45	
3632.55	Beiträge an Gemeinden (als beauftragte Leistungserbringer) für Leistungen der Akut- und Übergangspflege	9.70					
3634.50	Beiträge an öffentl. Unternehmungen (beauftragte Leistungserbringer) für Pflegeleistungen der ambulanten Krankenpflege	13'198.85		8'000		14'056.90	
3634.56	Beiträge an öffentl. Unternehmen (nicht beauftragt) für ambulante Krankenpflege	2'775.45					
3635.50	Beiträge an priv. Untern. (beauftragte Leistungserbringer) für Pflegeleistungen der ambulanten Krankenpflege (Spitex)	3'878.00					
3635.56	Beiträge an private Unternehmungen (als übrige Leistungserbringer) für ambulante Krankenpflege (Spitex)	24'559.80		500		4'009.40	
3635.57	Beiträge an private Unternehmungen (als übrige Leistungserbringer) für Leistungen der Akut- und Übergangspflege					856.10	
<b>43</b>	<b>Gesundheitsprävention</b>	<b>53'490.36</b>		<b>54'000</b>	<b>300</b>	<b>50'611.00</b>	<b>60.80</b>
<b>431</b>	<b>Alkohol- und Drogenprävention</b>	<b>21'830.80</b>		<b>22'700</b>		<b>21'866.50</b>	
<b>4310</b>	<b>Alkohol- und Drogenprävention</b>	<b>21'830.80</b>		<b>22'700</b>		<b>21'866.50</b>	
3632.00	Beiträge an Gemeinden und Zweckverbände	21'830.80		22'300		21'866.50	
3636.00	Beiträge an private Organisationen ohne Erwerbszweck			400			
<b>432</b>	<b>Krankheitsbekämpfung, übriges</b>	<b>2'652.20</b>		<b>1'500</b>			
<b>4320</b>	<b>Krankheitsbekämpfung, übriges</b>	<b>2'652.20</b>		<b>1'500</b>			
3130.00	Dienstleistungen Dritter	805.20		1'500			
3636.00	Beiträge an private Organisationen ohne Erwerbszweck	1'847.00					
<b>433</b>	<b>Schulgesundheitsdienst</b>	<b>28'907.36</b>		<b>28'100</b>	<b>300</b>	<b>28'114.35</b>	<b>60.80</b>
<b>4330</b>	<b>Schulgesundheitsdienst</b>	<b>28'907.36</b>		<b>28'100</b>	<b>300</b>	<b>28'114.35</b>	<b>60.80</b>
3010.00	Löhne des Verwaltungs- und Betriebspersonals	6'152.65		6'000		5'831.00	
3050.00	AG-Beiträge AHV, IV, EO, ALV, Verwaltungskosten	395.25		400		374.90	
3052.00	AG-Beiträge an Pensionskassen	301.90				251.90	
3053.00	AG-Beiträge an Unfall- und Personal-Haftpflichtversicherungen	30.30		100		27.10	
3054.00	AG-Beiträge an Familienausgleichskasse	73.90		100		69.95	
3055.00	AG-Beiträge an Krankentaggeldversicherung	53.40				151.60	
3055.09	Rückerstattung Krankentaggeldversicherung Überschussbeteiligung	-46.00					



## Erfolgsrechnung

Einzelkonten nach Funktionen		Rechnung 2021		Budget 2021		Rechnung 2020	
		Aufwand	Ertrag	Aufwand	Ertrag	Aufwand	Ertrag
3090.00	Aus- und Weiterbildung des Personals			500			
3103.00	Fachliteratur, Zeitschriften	40.00				40.00	
3106.00	Medizinisches Material	9'187.61		4'500		6'070.40	
3136.00	Honorare privatärztlicher Tätigkeit	12'608.35		16'500		14'986.70	
3170.00	Reisekosten und Spesen	110.00				310.80	
4260.01	Elternbeiträge an die Schulzahnpflege				300		60.80
<b>434</b>	<b>Lebensmittelkontrolle</b>	<b>100.00</b>		<b>1'700</b>		<b>630.15</b>	
<b>4340</b>	<b>Lebensmittelkontrolle</b>	<b>100.00</b>		<b>1'700</b>		<b>630.15</b>	
3102.00	Drucksachen, Publikationen			300			
3132.00	Kontrollen durch Dritte, Pilz-, Fleischschauer - Trinkwasser	100.00		1'400		630.15	
<b>49</b>	<b>Gesundheitswesen, übriges</b>	<b>22'869.35</b>		<b>25'700</b>		<b>19'066.00</b>	
<b>490</b>	<b>Gesundheitswesen, übriges</b>	<b>22'869.35</b>		<b>25'700</b>		<b>19'066.00</b>	
<b>4900</b>	<b>Gesundheitswesen, übriges</b>	<b>22'869.35</b>		<b>25'700</b>		<b>19'066.00</b>	
3130.00	Beiträge an Private Institutionen			1'600		5'066.00	
3631.00	Beiträge an Kantone und Konkordate	4'969.35		6'200			
3900.00	Interne Verrechnung von Material- und Warenbezügen	3'800.00		3'800		1'800.00	
3910.00	Interne Verrechnung von Personal	14'100.00		14'100		12'200.00	
<b>5</b>	<b>SOZIALE SICHERHEIT</b>	<b>3'428'418.73</b>	<b>1'445'686.14</b>	<b>3'538'300</b>	<b>1'366'600</b>	<b>3'332'819.54</b>	<b>1'816'173.45</b>
<b>51</b>	<b>Krankheit und Unfall</b>	<b>109'852.60</b>	<b>94'684.55</b>	<b>93'000</b>	<b>93'000</b>	<b>131'696.40</b>	<b>131'033.57</b>
<b>512</b>	<b>Prämienverbilligungen</b>	<b>109'852.60</b>	<b>94'684.55</b>	<b>93'000</b>	<b>93'000</b>	<b>131'696.40</b>	<b>131'033.57</b>
<b>5120</b>	<b>Prämienverbilligungen</b>	<b>109'852.60</b>	<b>94'684.55</b>	<b>93'000</b>	<b>93'000</b>	<b>131'696.40</b>	<b>131'033.57</b>
3634.00	Beiträge an öffentliche Unternehmungen	15'211.05				32'995.90	
3635.10	Beiträge an Krankenkassen für Sozialhilfeempfänger	54'315.65		58'000		63'079.30	
3637.10	Beiträge an Sozialhilfeempfänger	40'325.90		35'000		30'445.20	
3637.11	Beiträge für EL Prämienverbilligung					5'176.00	
4290.00	Eingelöste Verlustscheine		1'734.00		1'000		
4630.00	Bundesbeiträge		56'785.05		35'700		34'743.85
4631.00	Staatsbeiträge				29'300		28'426.70
4637.10	Durch Sozialhilfeempfänger rückerstattete Prämien; IPV, RDP und weitere nachträgliche Erträge		36'165.50		27'000		67'863.02
<b>52</b>	<b>Invalidität</b>	<b>992'573.05</b>	<b>487'284.95</b>	<b>966'100</b>	<b>471'400</b>	<b>966'286.70</b>	<b>419'552.15</b>
<b>522</b>	<b>Ergänzungsleistungen IV</b>	<b>992'573.05</b>	<b>487'284.95</b>	<b>966'100</b>	<b>471'400</b>	<b>966'286.70</b>	<b>419'552.15</b>
<b>5220</b>	<b>Ergänzungsleistungen IV</b>	<b>992'573.05</b>	<b>487'284.95</b>	<b>966'100</b>	<b>471'400</b>	<b>966'286.70</b>	<b>419'552.15</b>
3132.00	Honorare externe Berater, Gutachter, Fachexperten	18'036.00		20'000		13'385.00	
3637.20	Ergänzungsleistungen zur IV	915'217.00		895'000		910'157.00	
3637.22	EL-Krankheits- und Behinderungskosten (zur IV)	55'220.05		47'000		39'044.70	
3900.00	Interne Verrechnung Sachaufwand	900.00		900		500.00	
3910.00	Interne Verrechnung Personalaufwand	3'200.00		3'200		3'200.00	
4631.00	Staatsbeiträge		483'150.00		469'700		416'153.00
4637.20	Rückerstattungen Ergänzungsleistungen zur IV		4'066.00		1'600		3'341.00
4637.22	Rückerstattungen EL-Krankheits- und Behinderungskosten (zur IV)		68.95		100		58.15
<b>53</b>	<b>Alter + Hinterlassene</b>	<b>666'886.15</b>	<b>312'319.30</b>	<b>909'000</b>	<b>413'600</b>	<b>799'193.50</b>	<b>338'232.80</b>
<b>531</b>	<b>Alters- und Hinterlassenenversicherung AHV</b>	<b>11'271.30</b>	<b>4'078.30</b>	<b>17'000</b>	<b>4'100</b>	<b>17'349.50</b>	<b>4'124.80</b>

## Erfolgsrechnung

Einzelkonten nach Funktionen		Rechnung 2021		Budget 2021		Rechnung 2020	
		Aufwand	Ertrag	Aufwand	Ertrag	Aufwand	Ertrag
<b>5310</b>	<b>Alters- und Hinterlassenenversicherung AHV</b>	<b>11'271.30</b>	<b>4'078.30</b>	<b>17'000</b>	<b>4'100</b>	<b>17'349.50</b>	<b>4'124.80</b>
3633.00	Beiträge an öffentliche Sozialversicherungen	3'271.30		9'000		10'149.50	
3900.00	Interne Verrechnung von Material- und Warenbezügen	1'700.00		1'700		900.00	
3910.00	Interne Verrechnung von Personal	6'300.00		6'300		6'300.00	
4611.00	Entschädigungen von Kantonen und Konkordaten		4'078.30		4'100		4'124.80
<b>532</b>	<b>Ergänzungsleistungen AHV</b>	<b>634'146.10</b>	<b>308'241.00</b>	<b>834'000</b>	<b>409'500</b>	<b>765'429.95</b>	<b>334'108.00</b>
<b>5320</b>	<b>Ergänzungsleistungen AHV</b>	<b>634'146.10</b>	<b>308'241.00</b>	<b>834'000</b>	<b>409'500</b>	<b>765'429.95</b>	<b>334'108.00</b>
3132.00	Honorare externe Berater, Gutachter, Fachexperten	18'036.00		20'000		14'447.70	
3181.11	Erläss von Rückerstattungsforderungen	180.00					
3637.21	Ergänzungsleistungen zur AHV	564'106.00		777'000		711'178.00	
3637.23	EL-Krankheits- und Behinderungskosten (zur AHV)	47'824.10		33'000		36'204.25	
3900.00	Interne Verrechnung Sachaufwand	900.00		900		500.00	
3910.00	Interne Verrechnung Personalaufwand	3'100.00		3'100		3'100.00	
4631.00	Staatsbeiträge		303'870.00		400'500		324'717.00
4637.21	Rückerstattungen Ergänzungsleistungen zur AHV		4'371.00		9'000		9'391.00
<b>533</b>	<b>Leistungen an Pensionierte</b>	<b>575.25</b>		<b>10'200</b>		<b>12'753.85</b>	
<b>5330</b>	<b>Leistungen an Pensionierte</b>	<b>575.25</b>		<b>10'200</b>		<b>12'753.85</b>	
3064.00	Überbrückungsrenten	575.25		10'200		12'753.85	
<b>535</b>	<b>Leistungen an das Alter</b>	<b>20'893.50</b>		<b>47'800</b>		<b>3'660.20</b>	
<b>5350</b>	<b>Leistungen an das Alter</b>	<b>20'893.50</b>		<b>47'800</b>		<b>3'660.20</b>	
3010.00	Löhne des Verwaltungs- und Betriebspersonals			34'800			
3050.00	AG-Beiträge AHV, IV, EO, ALV, Verwaltungskosten			2'200			
3052.00	AG-Beiträge an Pensionskassen			2'500			
3053.00	AG-Beiträge an Unfall- und Personal-Haftpflichtversicherungen			300			
3054.00	AG-Beiträge an Familienausgleichskasse			400			
3055.00	AG-Beiträge an Krankentaggeldversicherungen			900			
3091.00	Personalwerbung			300			
3099.00	Übriger Personalaufwand			400			
3130.00	Dienstleistungen Dritter	17'893.50					
3170.00	Reisekosten und Spesen			500			
3636.00	Beiträge an private Organisationen ohne Erwerbszweck	3'000.00		3'000		3'660.20	
3637.00	Beiträge an private Haushalte			2'500			
<b>54</b>	<b>Familie und Jugend</b>	<b>510'724.23</b>	<b>32'684.54</b>	<b>409'100</b>	<b>50'500</b>	<b>283'541.76</b>	<b>36'446.02</b>
<b>543</b>	<b>Alimentenbevorschussung und -inkasso</b>	<b>94'459.85</b>	<b>32'684.54</b>	<b>107'000</b>	<b>50'000</b>	<b>104'695.90</b>	<b>36'446.02</b>
<b>5430</b>	<b>Alimentenbevorschussung und -inkasso</b>	<b>94'459.85</b>	<b>32'684.54</b>	<b>107'000</b>	<b>50'000</b>	<b>104'695.90</b>	<b>36'446.02</b>
3130.00	Ungedeckte Kosten	2'197.20				1'720.65	
3637.00	Alimentenbevorschussungen	92'262.65		107'000		102'975.25	
4637.00	Alimentenrückerstattungen		32'684.54		50'000		36'446.02
<b>544</b>	<b>Jugendschutz</b>	<b>326'169.60</b>		<b>152'900</b>	<b>500</b>	<b>91'108.10</b>	
<b>5440</b>	<b>Jugendschutz (allgemein)</b>	<b>121'825.90</b>		<b>151'400</b>		<b>91'108.10</b>	
3000.02	Tag- und Sitzungsgelder	280.00					
3010.00	Löhne des Verwaltungs- und Betriebspersonals			34'800			
3050.00	AG-Beiträge AHV, IV, EO, ALV, Verwaltungskosten			2'200			
3052.00	AG-Beiträge an Pensionskassen			2'500			

## Erfolgsrechnung

Einzelkonten nach Funktionen		Rechnung 2021		Budget 2021		Rechnung 2020	
		Aufwand	Ertrag	Aufwand	Ertrag	Aufwand	Ertrag
3053.00	AG-Beiträge an Unfall- und Personal-Haftpflichtversicherungen			300			
3055.00	AG-Beiträge an Krankentaggeldversicherungen			900			
3091.00	Personalwerbung			300			
3099.00	Übriger Personalaufwand			400			
3130.00	Dienstleistungen Dritter	21'074.95					
3130.01	Projekte Jugendarbeit	981.90					
3170.00	Reisekosten und Spesen	110.05		500			
3632.00	Beiträge an Gemeinden und Zweckverbände	99'379.00		109'000		91'108.10	
3636.00	Beiträge an private Organisationen ohne Erwerbszweck			500			
<b>5441</b>	<b>Kinder und Jugendheime</b>	<b>204'343.70</b>		<b>1'500</b>	<b>500</b>		
3636.00	Beiträge an private Organisationen ohne Erwerbszweck	204'343.70		1'500			
4220.00	Steuern und Kostgelder				500		
<b>545</b>	<b>Leistungen an Familien</b>	<b>90'094.78</b>		<b>149'200</b>		<b>87'737.76</b>	
<b>5450</b>	<b>Leistungen an Familien (allgemein)</b>	<b>82'004.80</b>		<b>98'900</b>		<b>82'607.10</b>	
3130.00	Dienstleistungen Dritter Mandatsentschädigungen Prima und BB	4'347.00		10'000		10'800.00	
3611.00	Entschädigungen an Kantone und Konkordate	600.00		400		400.00	
3612.00	Beistandschaft Beiträge	72'873.20		87'500		70'007.10	
3632.00	Beiträge an Gemeinden und Zweckverbände (Beistandschaften)	4'184.60				400.00	
3637.00	Beiträge an private Haushalte			1'000		1'000.00	
<b>5451</b>	<b>Kindertagesstätten und Kinderhorte</b>	<b>8'089.98</b>		<b>50'300</b>		<b>5'130.66</b>	
3636.00	Beiträge an private Organisationen ohne Erwerbszweck	8'089.98		50'300		5'130.66	
<b>55</b>	<b>Arbeitslosigkeit</b>	<b>4'183.00</b>		<b>1'700</b>		<b>4'198.00</b>	
<b>559</b>	<b>Arbeitslosigkeit, übriges</b>	<b>4'183.00</b>		<b>1'700</b>		<b>4'198.00</b>	
<b>5590</b>	<b>Arbeitslosigkeit, übriges</b>	<b>4'183.00</b>		<b>1'700</b>		<b>4'198.00</b>	
3636.00	Beiträge an private Organisationen ohne Erwerbszweck	4'183.00		1'700		4'198.00	
<b>57</b>	<b>Sozialhilfe und Asylwesen</b>	<b>1'144'199.70</b>	<b>518'712.80</b>	<b>1'159'400</b>	<b>338'100</b>	<b>1'147'903.18</b>	<b>890'908.91</b>
<b>571</b>	<b>Beihilfen / Zuschüsse</b>	<b>65'604.00</b>	<b>32'883.00</b>	<b>60'300</b>	<b>33'900</b>	<b>73'132.00</b>	<b>32'517.00</b>
<b>5710</b>	<b>Beihilfen / Zuschüsse</b>	<b>65'604.00</b>	<b>32'883.00</b>	<b>60'300</b>	<b>33'900</b>	<b>73'132.00</b>	<b>32'517.00</b>
3637.24	Beihilfen	57'384.00		52'000		64'912.00	
3637.25	Kantonalrechtliche Zuschüsse	8'220.00		8'300		8'220.00	
4631.00	Staatsbeiträge		32'723.00		26'300		31'911.00
4637.24	Rückerstattungen Beihilfen		160.00		7'600		606.00
<b>572</b>	<b>Wirtschaftliche Hilfe</b>	<b>819'245.59</b>	<b>386'942.95</b>	<b>780'000</b>	<b>199'200</b>	<b>779'576.85</b>	<b>746'147.26</b>
<b>5720</b>	<b>Gesetzliche wirtschaftliche Hilfe</b>	<b>819'245.59</b>	<b>386'942.95</b>	<b>780'000</b>	<b>199'200</b>	<b>779'576.85</b>	<b>746'147.26</b>
3637.30	Gesetzliche wirtschaftliche Hilfe an schweizerische Staatsangehörige ohne Kostenersatz	709'668.05		630'000		694'567.75	
3637.34	Gesetzliche wirtschaftliche Hilfe an ausländische Staatsangehörige ohne Kostenersatz	69'552.39		100'000		79'538.70	
3637.35	Gesetzliche wirtschaftliche Hilfe an ausländische Staatsangehörige mit vollem Kostenersatz	40'025.15		50'000		5'470.40	
4631.00	Staatsbeiträge		18'014.00		24'200		1'392.00
4631.35	Kostenerstattungen des Kantons für ausländische Staatsangehörige mit vollem Kostenersatz		40'025.15		45'000		5'470.40

## Erfolgsrechnung

Einzelkonten nach Funktionen		Rechnung 2021		Budget 2021		Rechnung 2020	
		Aufwand	Ertrag	Aufwand	Ertrag	Aufwand	Ertrag
4637.30	Rückerstattungen Dritter für schweizerische Staatsangehörige ohne Kostenersatz		314'623.60		100'000		696'756.00
4637.34	Rückerstattungen Dritter für ausländische Staatsangehörige ohne Kostenersatz		14'280.20		30'000		42'528.86
<b>573</b>	<b>Asylwesen</b>	<b>111'395.45</b>	<b>65'694.75</b>	<b>136'900</b>	<b>75'000</b>	<b>124'218.92</b>	<b>82'632.85</b>
<b>5730</b>	<b>Asylwesen</b>	<b>111'395.45</b>	<b>65'694.75</b>	<b>136'900</b>	<b>75'000</b>	<b>124'218.92</b>	<b>82'632.85</b>
3000.02	Tag- und Sitzungsgelder	630.00					
3010.00	Löhne des Verwaltungs- und Betriebspersonals			2'200			
3050.00	AG-Beiträge AHV, IV, EO, ALV, Verwaltungskosten	4.50		200			
3053.00	AG-Beiträge an Unfall- und Personal-Haftpflichtversicherungen	0.20		100			
3054.00	AG-Beiträge an Familienausgleichskasse	0.85					
3101.00	Betriebs-, Verbrauchsmaterial	59.30		500			
3111.00	Anschaffung Apparate, Maschinen, Geräte, Fahrzeuge, Werkzeuge	1'018.40					
3119.00	Möblierung Asylunterkunft			2'000		2'139.95	
3120.00	Ver- und Entsorgung Liegenschaften VV	17'845.70		14'200		19'628.85	
3130.00	Dienstleistungen Dritter	2'653.75		4'000		4'590.80	
3134.00	Sachversicherungsprämien	1'064.80		1'100		1'064.80	
3144.00	Unterhalt Hochbauten, Gebäude	5'868.33		7'000		9'693.20	
3300.40	Planmässige Abschreibungen Hochbauten VV	25'262.42		25'300		25'262.42	
3612.00	Entschädigungen an Gemeinden und Zweckverbände			5'000			
3635.01	Beiträge an private Organisationen	24'687.40		45'000		31'815.40	
3636.00	Beiträge an private Organisationen ohne Erwerbszweck			15'000			
3637.00	Beiträge an Asylbewerber kl. 7 Jahre	20'422.90		3'500		27'417.30	
3637.01	Beiträge an Asylbewerber gr. 7 Jahre	6'076.90		6'000		2'606.20	
3900.00	Interne Verrechnung von Material- und Warenbezügen	1'200.00		1'200			
3910.00	Interne Verrechnung von Personal	4'600.00		4'600			
4260.00	Rückerstattungen und Kostenbeteiligungen Dritter		2'814.65		5'000		4'306.70
4470.00	Pacht- und Mietzinse Liegenschaften VV		62'880.10		70'000		78'326.15
<b>579</b>	<b>Fürsorge, übriges</b>	<b>147'954.66</b>	<b>33'192.10</b>	<b>182'200</b>	<b>30'000</b>	<b>170'975.41</b>	<b>29'611.80</b>
<b>5790</b>	<b>Fürsorge, übriges</b>	<b>147'954.66</b>	<b>33'192.10</b>	<b>182'200</b>	<b>30'000</b>	<b>170'975.41</b>	<b>29'611.80</b>
3000.01	Entschädigungen Behörden und Kommissionen			900		280.00	
3000.02	Tag- und Sitzungsgelder			1'000		630.00	
3010.00	Löhne des Verwaltungs- und Betriebspersonals	87'052.46		106'500		110'519.45	
3050.00	AG-Beiträge AHV, IV, EO, ALV, Verwaltungskosten	5'209.60		6'800		7'166.35	
3052.00	AG-Beiträge an Pensionskassen	7'715.30		11'500		12'494.60	
3053.00	AG-Beiträge an Unfall- und Personal-Haftpflichtversicherungen	744.10		900		974.70	
3054.00	AG-Beiträge an Familienausgleichskasse	926.70		1'300		1'338.05	
3055.00	AG-Beiträge an Krankentaggeldversicherungen	2'007.90		2'800		2'902.35	
3055.09	Rückerstattung Krankentaggeldversicherung Überschussbeteiligung	-2'453.00					
3090.00	Aus- und Weiterbildung des Personals	450.00		1'000			
3091.00	Personalwerbung	1'206.25		300		387.70	
3099.00	Übriger Personalaufwand	349.65		400		379.30	
3100.00	Büromaterial	280.10		300		542.79	
3102.00	Drucksachen, Publikationen					165.62	

## Erfolgsrechnung

Einzelkonten nach Funktionen		Rechnung 2021		Budget 2021		Rechnung 2020	
		Aufwand	Ertrag	Aufwand	Ertrag	Aufwand	Ertrag
3103.00	Fachliteratur, Zeitschriften	74.00		100		143.00	
3110.00	Anschaffung Büromöbel und -geräte	206.25		2'800			
3113.00	Anschaffung Hardware			100			
3118.00	Anschaffung immaterielle Anlagen	7'111.35					
3130.00	Mitgliederbeiträge aktiv	5'571.65		2'800		1'150.30	
3132.00	Honorare externe Berater, Gutachter, Fachexperten	15'579.65		15'000		5'792.05	
3133.00	Informatik-Nutzungsaufwand (RIZ, Abraxas)	1'681.80		14'200		1'093.20	
3150.00	Unterhalt Büromöbel und -geräte			200			
3158.00	Unterhalt Software					13'408.90	
3161.00	Mieten, Benützungskosten Mobilien, Drucker, IT Geräte	139.30					
3170.00	Reisekosten und Spesen	120.00		700		571.20	
3611.00	Entschädigungen an Kantone und Konkordate	41.60		300		40.85	
3611.01	Integrationskosten kantonale Angebote IAZH (FL)	2'290.00					
3614.00	Integrationskosten öffentlich rechtliche Angebote IAZH (FL)	11'450.00					
3636.00	Beiträge an private Organisationen ohne Erwerbszweck	200.00		12'300		5'595.00	
3900.00	Interne Verrechnungen Sachaufwand					700.00	
3910.00	Interne Verrechnung Dienstleistungsaufwand					4'700.00	
4260.00	Rückerstattungen und Kostenbeteiligungen Dritter		3'316.50				
4390.00	Übriger Ertrag Abteilung Soziales		540.00				570.00
4611.00	Entschädigungen von Kantonen und Konkordaten		3'835.60		4'500		3'741.80
4910.00	Interne Verrechnung von Personal		25'500.00		25'500		25'300.00
<b>6</b>	<b>VERKEHR UND NACHRICHTENÜBERMITTLUNG</b>	<b>1'362'126.95</b>	<b>178'789.00</b>	<b>1'168'100</b>	<b>77'200</b>	<b>1'171'660.01</b>	<b>98'442.50</b>
<b>61</b>	<b>Strassenverkehr</b>	<b>1'091'399.95</b>	<b>162'173.00</b>	<b>946'500</b>	<b>58'200</b>	<b>940'660.01</b>	<b>83'944.50</b>
<b>615</b>	<b>Gemeindestrassen</b>	<b>1'091'399.95</b>	<b>162'173.00</b>	<b>946'500</b>	<b>58'200</b>	<b>940'660.01</b>	<b>83'944.50</b>
<b>6150</b>	<b>Gemeindestrassen</b>	<b>1'091'399.95</b>	<b>162'173.00</b>	<b>946'500</b>	<b>58'200</b>	<b>940'660.01</b>	<b>83'944.50</b>
3000.02	Tag- und Sitzungsgelder					140.00	
3010.00	Löhne des Verwaltungs- und Betriebspersonals	139'977.79		118'200		131'825.50	
3010.01	Löhne Winterdienst	7'943.83				4'667.07	
3010.09	Rückerstattung Taggelder, Lohnkosten	-572.25				-381.00	
3050.00	AG-Beiträge AHV, IV, EO, ALV, Verwaltungskosten	9'578.01		7'600		7'386.54	
3052.00	AG-Beiträge an Pensionskassen	12'238.50		9'700		8'548.70	
3053.00	AG-Beiträge an Unfall- und Personal-Haftpflichtversicherungen	4'680.44		3'200		3'033.21	
3054.00	AG-Beiträge an Familienausgleichskasse	1'790.70		1'500		1'403.70	
3055.00	AG-Beiträge an Krankentaggeldversicherungen	3'879.16		3'100		3'282.54	
3055.09	Rückerstattung Krankentaggeldversicherung Überschussbeteiligung	-2'439.00					
3090.00	Aus- und Weiterbildung des Personals	690.00		1'000		70.00	
3099.00	Übriger Personalaufwand	432.00		2'200		1'569.00	
3101.10	Betriebs-, Verbrauchsmaterial	45'775.00		47'000		34'018.13	
3101.20	Hausnummern, Strassenbezeichnungstafeln	701.60		3'700		1'955.35	
3103.00	Fachliteratur, Zeitschriften					310.00	
3110.00	Anschaffung Büromöbel und -geräte			1'000			
3111.10	Anschaffung Maschinen, Geräte, Fahrzeuge	960.40		8'000		11'205.40	
3111.20	Anschaffung Werkzeug und Werkgeschirr			1'000		2'416.55	
3112.00	Anschaffung Kleider	1'080.00				2'803.35	

## Erfolgsrechnung

Einzelkonten nach Funktionen		Rechnung 2021		Budget 2021		Rechnung 2020	
		Aufwand	Ertrag	Aufwand	Ertrag	Aufwand	Ertrag
3119.00	Anschaffung übrige nicht aktivierbare Anlagen					5'509.95	
3120.01	Ver- und Entsorgung	14'976.80		21'200		15'196.10	
3120.02	Strom für Strassenbeleuchtungen und Heizung von Verkehrsspiegeln	22'290.10		22'000			
3130.01	Transporte durch Dritte			4'000			
3130.02	Vermessung und Vermarkung von Strassengebiet			2'000		12'658.40	
3130.03	Dienstleistungen Dritter	6'163.05		3'500		13'397.95	
3131.00	Planungen und Projektierungen Dritter	6'363.55		10'000		11'819.00	
3132.00	Honorare externe Berater, Gutachter, Fachexperten					1'074.05	
3133.00	Informatik-Nutzungsaufwand (RIZ)	947.90				748.80	
3134.00	Sachversicherungsprämien	4'982.40		300		835.00	
3137.00	Steuern und Abgaben	2'642.10				205.80	
3141.10	Winterdienst	367'682.35		250'000		145'432.90	
3141.20	Strassenreinigung			10'000		24'342.45	
3141.30	Strassenbeleuchtungen, Strassensignale, Verkehrsspiegel (kein Strom)	416.35		27'000		20'774.40	
3141.40	Belagsarbeiten, Staubfreimachung, Entwässerung	181'154.51		109'000		129'085.80	
3141.50	Übrige Unterhaltskosten	17'879.40		45'000		19'518.60	
3141.60	Geringfügiger Landerwerb			5'000			
3144.00	Unterhalt Hochbauten, Gebäude	12'567.64		3'700		3'641.80	
3151.00	Unterhalt Apparate, Maschinen, Geräte, Fahrzeuge, Werkzeuge	7'664.00		5'000		1'551.10	
3160.00	Miete und Pacht Liegenschaften	6'000.00		13'800		12'000.00	
3161.00	Mieten, Benützungskosten Mobilien, Drucker, IT Geräte					3'661.80	
3170.00	Reisekosten und Spesen	5'985.10		6'000		6'700.20	
3300.10	Planmässige Abschreibungen Strassen und Verkehrswege VV	138'271.89		137'200		214'694.02	
3300.60	Planmässige Abschreibungen Mobilien VV	23'096.63		16'000		15'757.85	
3320.90	Planmässige Abschreibungen übrige immaterielle Anlagen allgemeiner Haushalt			3'000			
3900.00	Interne Verrechnung von Material- und Warenbezügen	9'600.00		9'600		5'000.00	
3910.00	Interne Verrechnung von Personal	36'000.00		36'000		62'800.00	
4240.00	Benützungsgebühren und Dienstleistungen						12'490.85
4240.01	Belagsinstandstellungen usw.						1'725.00
4250.00	Verkäufe						290.00
4260.00	Rückerstattungen und Kostenbeteiligungen Dritter		8'364.90		8'700		5'933.00
4472.00	Vergütung für Benützungen Liegenschaften VV		5'859.25		5'300		5'582.20
4472.01	Parkplatzgebühren, Parkuhren		4'176.00				
4611.00	Rückerstattungen des Kantons		16'202.35		16'400		31'893.55
4631.00	Staatsbeiträge		90'016.50		12'800		9'304.90
4910.00	Interne Verrechnung von Personal		37'554.00		15'000		16'725.00
<b>62</b>	<b>Öffentlicher Verkehr</b>	<b>270'727.00</b>	<b>16'616.00</b>	<b>221'600</b>	<b>19'000</b>	<b>231'000.00</b>	<b>14'498.00</b>
<b>621</b>	<b>Bahninfrastruktur</b>	<b>73'783.00</b>		<b>74'600</b>		<b>70'117.00</b>	
<b>6210</b>	<b>Bahninfrastruktur</b>	<b>73'783.00</b>		<b>74'600</b>		<b>70'117.00</b>	
3631.00	Beiträge Bahninfrastruktur	73'783.00		74'600		70'117.00	
<b>622</b>	<b>Regionalverkehr</b>	<b>168'144.00</b>		<b>118'200</b>		<b>132'083.00</b>	
<b>6220</b>	<b>Regionalverkehr</b>	<b>168'144.00</b>		<b>118'200</b>		<b>132'083.00</b>	
3634.00	Beiträge an öffentliche Unternehmungen					100.00	

## Erfolgsrechnung

Einzelkonten nach Funktionen		Rechnung 2021		Budget 2021		Rechnung 2020	
		Aufwand	Ertrag	Aufwand	Ertrag	Aufwand	Ertrag
3634.01	Beiträge an Zürcher Verkehrsverbund (ZVV)	168'144.00		118'200		131'983.00	
<b>629</b>	<b>Öffentlicher Verkehr, übriges</b>	<b>28'800.00</b>	<b>16'616.00</b>	<b>28'800</b>	<b>19'000</b>	<b>28'800.00</b>	<b>14'498.00</b>
<b>6290</b>	<b>Öffentlicher Verkehr, übriges</b>	<b>28'800.00</b>	<b>16'616.00</b>	<b>28'800</b>	<b>19'000</b>	<b>28'800.00</b>	<b>14'498.00</b>
3199.00	Übriger Betriebsaufwand	800.00		800		800.00	
3199.01	SBB Tageskarten	28'000.00		28'000		28'000.00	
4250.00	Verkäufe Tageskarten		16'616.00		19'000		14'498.00
<b>7</b>	<b>UMWELTSCHUTZ UND RAUMORDNUNG</b>	<b>2'682'788.80</b>	<b>2'323'309.45</b>	<b>2'581'300</b>	<b>2'196'200</b>	<b>1'578'094.40</b>	<b>1'233'646.88</b>
<b>71</b>	<b>Wasserversorgung</b>	<b>1'405'998.84</b>	<b>1'405'522.00</b>	<b>1'201'700</b>	<b>1'201'200</b>	<b>476.83</b>	
<b>710</b>	<b>Wasserversorgung</b>	<b>1'405'998.84</b>	<b>1'405'522.00</b>	<b>1'201'700</b>	<b>1'201'200</b>	<b>476.83</b>	
<b>7100</b>	<b>Wasserversorgung (allgemein)</b>	<b>476.84</b>		<b>500</b>		<b>476.83</b>	
3660.20	Planmässige Abschreibungen Investitionsbeiträge Gemeinden und Zweckverbände	476.84		500		476.83	
<b>7101</b>	<b>Wasserwerk [Gemeindebetrieb]</b>	<b>1'405'522.00</b>	<b>1'405'522.00</b>	<b>1'201'200</b>	<b>1'201'200</b>		
3010.00	Löhne des Verwaltungs- und Betriebspersonals	151'925.96		125'200			
3010.09	Rückerstattung Taggelder, Lohnkosten	-245.25		-35'000			
3049.00	Übrige Zulagen	1'886.61					
3050.00	AG-Beiträge AHV, IV, EO, ALV, Verwaltungskosten	9'134.45		8'000			
3052.00	AG-Beiträge an Pensionskassen	11'199.00		8'900			
3053.00	AG-Beiträge an Unfall- und Personal-Haftpflichtversicherungen	2'553.85		2'800			
3054.00	AG-Beiträge an Familienausgleichskasse	1'707.05		1'500			
3055.00	AG-Beiträge an Krankentaggeldversicherungen	3'103.55		3'300			
3090.00	Aus- und Weiterbildung des Personals	1'294.99		1'500			
3099.00	Übriger Personalaufwand	1'269.08		800			
3100.00	Büromaterial	705.57		2'000			
3102.00	Drucksachen, Publikationen	135.00					
3103.00	Fachliteratur, Zeitschriften	600.00					
3110.00	Anschaffung Büromöbel und -geräte	2'102.41					
3111.02	Wasserzähler	6'311.52					
3120.02	Übrige Ver- und Entsorgung	20'492.50		20'000			
3130.00	Dienstleistungen Dritter, HJP Allgemein, ICT	34'963.15		22'000			
3130.02	Dienstleistungen Dritter für VW Hörnli			26'000			
3130.03	Dienstleistungen Dritter Telefon, Porti, Internet, usw.	5'395.94		8'000			
3130.04	Dienstleistungen Dritter Hausanschlüsse (DL Bilanz)	93'311.56					
3131.00	Planungen und Projektierungen Dritter	60'997.35		150'000			
3132.00	Honorare externe Berater, Gutachter, Fachexperten	13'523.65		28'100			
3133.00	Informatik-Nutzungsaufwand (RIZ)	4'858.87		3'600			
3134.00	Sachversicherungsprämien	3'594.15		6'400			
3137.00	Steuern und Abgaben			100			
3143.01	Unterhalt Reservoirs, Pumpstationen, Quellfassungen	40'812.01		67'400			
3143.02	Unterhalt Leitungsnetz, Hydranten, Hausanschlüsse	107'677.98		89'000			
3153.00	Informatik-Unterhalt (Hardware)	901.20		1'000			
3160.00	Miete und Pacht Liegenschaften	3'800.00		3'800			
3161.00	Mieten, Benützungskosten Mobilien, Drucker, IT Geräte	1'595.36					
3170.00	Reisekosten und Spesen	16'153.30		10'300			

## Erfolgsrechnung

Einzelkonten nach Funktionen		Rechnung 2021		Budget 2021		Rechnung 2020	
		Aufwand	Ertrag	Aufwand	Ertrag	Aufwand	Ertrag
3300.30	Planmässige Abschreibungen übrige Tiefbauten VV	63'340.53		89'300			
3300.60	Planmässige Abschreibungen Mobilien VV	2'702.84					
3320.90	Planmässige Abschreibungen übrige immaterielle Anlagen	3'892.78		5'000			
3401.00	Verzinsung kurzfristige Finanzverbindlichkeiten			6'000			
3510.00	Einlagen in Spezialfinanzierungen im Eigenkapital	210'145.77					
3611.00	Entschädigungen an Baudirektion			25'000			
3614.00	Entschädigung Bärenswil Allmann	59'153.58		36'400			
3660.20	Planmässige Abschreibungen Investitionsbeiträge allgemeiner Haushalt an Gemeinden und Zweckverbände	428.79					
3893.00	Einlagen in Vorfinanzierungen Reservoir Moos	268'300.00		268'300			
3893.01	Einlagen in Vorfinanzierungen Allmann	89'400.00		89'400			
3900.00	Interne Verrechnung von Material- und Warenbezügen	16'300.00		16'300			
3910.00	Interne Verrechnung von Personal	61'100.00		61'100			
3940.00	Interne Verrechnung von kalkulatorischen Zinsen und Finanzaufwand	28'996.90		49'700			
4240.01	Erlös Frischwasser		437'479.60		471'800		
4240.03	Erlös Wasserzählermiete		23'347.50		22'600		
4240.05	Erlös Wartungskosten WV Hömli		32'497.68				
4240.07	Übrige Betriebserträge		17'544.00		23'000		
4240.08	Erlös Grundgebühren allgemein		773'021.10		641'900		
4260.00	Rückerstattungen und Kostenbeteiligungen Dritter		5'884.77		26'000		
4260.04	Hausanschlüsse a conto Zahlungen DL Bilanz		93'311.56				
4290.00	Übrige Entgelte		55.69				
4940.00	Interne Verrechnung von kalkulatorischen Zinsen und Finanzaufwand		22'380.10		15'900		
<b>72</b>	<b>Abwasserbeseitigung</b>	<b>667'035.46</b>	<b>657'614.28</b>	<b>718'200</b>	<b>718'200</b>	<b>1'022'613.76</b>	<b>1'011'192.58</b>
<b>720</b>	<b>Abwasserbeseitigung</b>	<b>667'035.46</b>	<b>657'614.28</b>	<b>718'200</b>	<b>718'200</b>	<b>1'022'613.76</b>	<b>1'011'192.58</b>
<b>7200</b>	<b>Abwasserbeseitigung (allgemein)</b>	<b>9'421.18</b>				<b>11'421.18</b>	
3130.00	Öffentliche Toilette (Skilift Steg)	6'000.00				8'000.00	
3660.50	Planmässige Abschreibungen Investitionsbeiträge allgemeiner Haushalt an private Unternehmungen	3'421.18				3'421.18	
<b>7201</b>	<b>Abwasserbeseitigung [Gemeindebetrieb]</b>	<b>625'774.47</b>	<b>657'614.28</b>	<b>641'400</b>	<b>716'700</b>	<b>934'491.56</b>	<b>1'011'192.58</b>
3010.00	Löhne des Verwaltungs- und Betriebspersonals	498.75				631.75	
3050.00	AG-Beiträge AHV, IV, EO, ALV, Verwaltungskosten	32.05				40.60	
3053.00	AG-Beiträge an Unfall- und Personal-Haftpflichtversicherungen	6.35					
3054.00	AG-Beiträge an Familienausgleichskasse	6.00				7.60	
3055.00	AG-Beiträge an Krankentaggeldversicherungen	12.95				16.45	
3120.00	Ver- und Entsorgung Liegenschaften VV	10'493.75		4'900		1'443.99	
3130.00	Portokosten	271.21		1'500		389.88	
3130.01	Allgemeine Verwaltungskosten					67.50	
3130.03	Dienstleistungen Dritter	106'179.57		81'300		122'230.50	
3132.00	Honorare externe Berater, Gutachter, Fachexperten	1'743.92					
3134.00	Sachversicherungsprämien	1'442.30		500		118.30	
3144.00	Unterhalt Hochbauten, Gebäude	9'819.41		25'000			
3151.00	Unterhalt Apparate, Maschinen, Geräte, Fahrzeuge, Werkzeuge	15'680.60		16'000		4'236.26	
3170.00	Reisekosten und Spesen	30.00					



## Erfolgsrechnung

Einzelkonten nach Funktionen		Rechnung 2021		Budget 2021		Rechnung 2020	
		Aufwand	Ertrag	Aufwand	Ertrag	Aufwand	Ertrag
3300.30	Planmässige Abschreibungen übrige Tiefbauten VV	-1'222.23		74'700		6'735.01	
3510.00	Einlagen in Spezialfinanzierungen im EK					399'569.17	
3614.00	Entschädigungen an öffentliche Unternehmungen	352'481.19		323'500		335'804.55	
3900.00	Interne Verrechnung von Material- und Warenbezügen	17'400.00		17'400		7'500.00	
3910.00	Interne Verrechnung von Personal	65'200.00		65'200		55'700.00	
3940.00	Interne Verrechnung von kalkulatorischen Zinsen und Finanzaufwand	45'698.65		31'400			
4240.01	Benützungsgebühren		595'231.85		595'000		676'220.97
4510.00	Entnahmen aus Spezialfinanzierungen des EK		40'907.63		103'600		
4940.00	Interne Verrechnung von kalkulatorischen Zinsen und Finanzaufwand		21'474.80		18'100		18'871.88
4980.00	Interne Übertragungen						316'099.73
<b>7202</b>	<b>Kläranlagen [Gemeindebetrieb]</b>	<b>31'839.81</b>		<b>76'800</b>	<b>1'500</b>	<b>76'701.02</b>	
3101.00	Betriebs-, Verbrauchsmaterial			20'000		6'848.00	
3111.00	Anschaffung Apparate, Maschinen, Geräte, Fahrzeuge, Werkzeuge			1'000			
3120.00	Ver- und Entsorgung Liegenschaften VV	6'783.85		6'000		11'571.64	
3130.01	Allgemeine Verwaltungskosten	1'922.66		4'000		1'818.68	
3130.02	Dienstleistungen diverse Arbeiten	18'583.66		28'000		30'722.20	
3134.00	Sachversicherungsprämien	2'127.20		2'100		2'035.10	
3144.00	Unterhalt Hochbauten, Gebäude	162.99		10'700		105.80	
3151.00	Unterhalt Apparate, Maschinen, Geräte, Fahrzeuge, Werkzeuge	2'259.45		5'000		3'403.60	
3614.00	Entschädigungen an öffentliche Unternehmungen					20'196.00	
4260.00	Rückerstattungen und Kostenbeteiligungen Dritter				1'500		
<b>73</b>	<b>Abfallwirtschaft</b>	<b>259'735.81</b>	<b>234'554.32</b>	<b>298'500</b>	<b>263'800</b>	<b>250'528.03</b>	<b>195'605.20</b>
<b>730</b>	<b>Abfallwirtschaft</b>	<b>259'735.81</b>	<b>234'554.32</b>	<b>298'500</b>	<b>263'800</b>	<b>250'528.03</b>	<b>195'605.20</b>
<b>7300</b>	<b>Abfallwirtschaft (allgemein)</b>	<b>30'662.09</b>	<b>5'480.60</b>	<b>38'700</b>	<b>4'000</b>	<b>62'012.83</b>	<b>7'090.00</b>
3101.00	Betriebs-, Verbrauchsmaterial					160.45	
3111.00	Anschaffung Apparate, Maschinen, Geräte, Fahrzeuge, Werkzeuge					310.50	
3120.00	Ver- und Entsorgung Liegenschaften VV	2'100.40		2'500		1'089.80	
3130.00	Dienstleistungen Dritter	27'126.15		32'000		28'724.65	
3134.00	Sachversicherungsprämien	152.60		400		152.60	
3144.00	Unterhalt Hochbauten, Gebäude	791.84		1'000		20'099.28	
3151.00	Unterhalt Apparate, Maschinen, Geräte, Fahrzeuge, Werkzeuge	491.10		1'000		11'475.55	
3300.40	Planmässige Abschreibungen Schlachthaus			1'800			
4260.00	Rückerstattungen und Kostenbeteiligungen Dritter		5'480.60		4'000		7'090.00
<b>7301</b>	<b>Abfallwirtschaft [Gemeindebetrieb]</b>	<b>229'073.72</b>	<b>229'073.72</b>	<b>259'800</b>	<b>259'800</b>	<b>188'515.20</b>	<b>188'515.20</b>
3010.00	Löhne des Verwaltungs- und Betriebspersonals	2'900.80				2'798.00	
3050.00	AG-Beiträge AHV, IV, EO, ALV, Verwaltungskosten	186.75		100		179.75	
3053.00	AG-Beiträge an Unfall- und Personal-Haftpflichtversicherungen	49.85		100		42.55	
3054.00	AG-Beiträge an Familienausgleichskasse	34.80		100		33.55	
3055.00	AG-Beiträge an Krankentaggeldversicherungen	38.35				36.60	
3101.00	Betriebs-, Verbrauchsmaterial	4'104.27		8'500			
3102.00	Drucksachen, Publikationen	2'809.29		4'200		2'080.69	
3111.00	Anschaffung Apparate, Maschinen, Geräte, Fahrzeuge, Werkzeuge			20'000			
3119.00	Anschaffung übrige nicht aktivierbare Anlagen	31'637.05		39'100		2'370.02	
3130.00	Dienstleistungen Dritter	17'000.51		1'500		1'469.82	

## Erfolgsrechnung

Einzelkonten nach Funktionen		Rechnung 2021		Budget 2021		Rechnung 2020	
		Aufwand	Ertrag	Aufwand	Ertrag	Aufwand	Ertrag
3130.01	Allgemeine Verwaltungskosten			400		302.74	
3130.02	Abfuhrkosten	48'276.71		56'500		42'572.47	
3132.00	Honorare externe Berater, Gutachter, Fachexperten					9'901.30	
3134.00	Sachversicherungsprämien	1'462.30				30.00	
3137.00	Steuern und Abgaben	2'244.60					
3144.00	Unterhalt Hochbauten, Gebäude	297.96					
3159.00	Unterhalt übrige mobile Anlagen	1'010.03		4'700		2'558.73	
3160.00	Miete und Pacht Liegenschaften	2'821.50		1'400		1'908.50	
3170.00	Reisekosten und Spesen	1'249.80		1'400		1'249.80	
3300.40	Planmässige Abschreibungen Hochbauten VV			2'000			
3300.60	Planmässige Abschreibungen Mobilien VV			5'000			
3614.00	Entschädigungen Betriebsbeiträge KEZO	32'536.12		30'000		33'250.04	
3614.01	Entschädigungen KEZO Abfallverbrennungskosten	49'613.03		54'000		49'130.64	
3900.00	Interne Verrechnung von Material- und Warenbezügen	6'500.00		6'500		8'000.00	
3910.00	Interne Verrechnung von Personal	24'300.00		24'300		30'600.00	
4240.01	Kehrichtabfuhrgebühren		163'242.53		166'600		163'962.03
4240.04	Vorgezogene Entsorgungsgebühren		8'198.98		5'700		6'532.98
4260.00	Rückerstattungen und Kostenbeteiligungen Dritter		407.88		400		
4510.00	Entnahmen aus Spezialfinanzierungen des EK		55'023.53		85'700		15'549.45
4940.00	Interne Verrechnung von kalkulatorischen Zinsen und Finanzaufwand		2'200.80		1'400		2'470.74
<b>74</b>	<b>Verbauungen</b>	<b>57'794.32</b>		<b>76'300</b>		<b>45'541.06</b>	
<b>741</b>	<b>Gewässerverbauungen</b>	<b>57'794.32</b>		<b>76'300</b>		<b>45'541.06</b>	
<b>7410</b>	<b>Gewässerverbauungen</b>	<b>57'794.32</b>		<b>76'300</b>		<b>45'541.06</b>	
3142.00	Unterhalt Wasserbau	24'337.95		40'000		24'684.70	
3300.20	Plan Abschreibungen Gewässer	9'356.37		12'200		9'356.36	
3900.00	Interne Verrechnung von Material- und Warenbezügen	5'100.00		5'100		1'500.00	
3910.00	Interne Verrechnung von Personal	19'000.00		19'000		10'000.00	
<b>75</b>	<b>Arten- und Landschaftsschutz</b>	<b>65'844.70</b>	<b>3'000.00</b>	<b>71'000</b>		<b>62'591.00</b>	<b>3'000.00</b>
<b>750</b>	<b>Arten- und Landschaftsschutz</b>	<b>65'844.70</b>	<b>3'000.00</b>	<b>71'000</b>		<b>62'591.00</b>	<b>3'000.00</b>
<b>7500</b>	<b>Arten- und Landschaftsschutz</b>	<b>65'844.70</b>	<b>3'000.00</b>	<b>71'000</b>		<b>62'591.00</b>	<b>3'000.00</b>
3000.01	Entschädigungen Behörden und Kommissionen			700			
3050.00	AG-Beiträge AHV, IV, EO, ALV, Verwaltungskosten			100			
3101.00	Betriebs-, Verbrauchsmaterial			500			
3637.00	Beiträge an private Haushalte	48'144.70		52'000		50'391.00	
3900.00	Interne Verrechnung von Material- und Warenbezügen	3'700.00		3'700		2'200.00	
3910.00	Interne Verrechnung von Personal	14'000.00		14'000		10'000.00	
4631.00	Staatsbeiträge		3'000.00				3'000.00
<b>77</b>	<b>Übriger Umweltschutz</b>	<b>210'603.62</b>	<b>22'618.85</b>	<b>201'600</b>	<b>13'000</b>	<b>185'467.62</b>	<b>23'809.10</b>
<b>771</b>	<b>Friedhof und Bestattung</b>	<b>210'603.62</b>	<b>22'618.85</b>	<b>198'100</b>	<b>13'000</b>	<b>185'467.62</b>	<b>23'809.10</b>
<b>7710</b>	<b>Friedhof und Bestattung (allgemein)</b>	<b>210'603.62</b>	<b>22'618.85</b>	<b>198'100</b>	<b>13'000</b>	<b>185'467.62</b>	<b>23'809.10</b>
3010.00	Löhne des Verwaltungs- und Betriebspersonals	9'339.20		1'200		1'200.00	
3050.00	AG-Beiträge AHV, IV, EO, ALV, Verwaltungskosten	599.50		100		77.15	
3052.00	AG-Beiträge an Pensionskassen	723.15					
3053.00	AG-Beiträge an Unfall- und Personal-Haftpflichtversicherungen	81.30				3.05	

## Erfolgsrechnung

Einzelkonten nach Funktionen		Rechnung 2021		Budget 2021		Rechnung 2020	
		Aufwand	Ertrag	Aufwand	Ertrag	Aufwand	Ertrag
3054.00	AG-Beiträge an Familienausgleichskasse	112.25				14.40	
3055.00	AG-Beiträge an Krankentaggeldversicherungen	211.60					
3090.00	Aus- und Weiterbildung des Personals	787.60		1'000			
3101.00	Betriebs-, Verbrauchsmaterial	140.20		2'500		4'471.28	
3102.00	Drucksachen, Publikationen	6'446.45		2'700		3'091.00	
3111.00	Anschaffung Apparate, Maschinen, Geräte, Fahrzeuge, Werkzeuge	5'236.37		8'200			
3118.00	Anschaffung immaterielle Anlagen	441.55					
3120.00	Ver- und Entsorgung Liegenschaften VV	5'375.40		4'100		5'414.25	
3130.00	DL Dritter Bestattungen	51'100.80		40'000		32'937.50	
3130.01	DL Dritter Grab-Friedhofpflege	82'766.90		98'000		105'390.65	
3130.02	DL Dritter Grab-Friedhofpflege Winterdienst	13'149.05		7'000		7'646.35	
3134.00	Sachversicherungsprämien	312.40		400		312.40	
3144.00	Unterhalt Hochbauten, Gebäude	6'235.25		4'000		3'537.81	
3158.00	Unterhalt immaterielle Anlagen, Updates, Serviceverträge, Wartungen			500		441.55	
3170.00	Reisekosten und Spesen	114.40		200			
3300.30	Planmässige Abschreibungen übrige Tiefbauten VV	16'530.25		16'600		16'530.23	
3300.40	Planmässige Abschreibungen Hochbauten VV			700			
3900.00	Interne Verrechnung von Material- und Warenbezügen	2'300.00		2'300		600.00	
3910.00	Interne Verrechnung von Personal	8'600.00		8'600		3'800.00	
4240.02	Pauschale Grabunterhaltsentschädigungen		12'000.00		10'000		22'100.00
4240.03	Grabplatzgebühren für Gräber von Auswärtigen		2'280.00				
4260.00	Rückerstattungen und Kostenbeteiligungen Dritter		8'338.85		3'000		1'709.10
<b>779</b>	<b>Umweltschutz, übriges</b>			<b>3'500</b>			
<b>7790</b>	<b>Umweltschutz, übriges</b>			<b>3'500</b>			
3660.50	Planmässige Abschreibungen Investitionsbeiträge allgemeiner Haushalt an private Unternehmungen			3'500			
<b>79</b>	<b>Raumordnung</b>	<b>15'776.05</b>		<b>14'000</b>		<b>10'876.10</b>	<b>40.00</b>
<b>790</b>	<b>Raumordnung</b>	<b>15'776.05</b>		<b>14'000</b>		<b>10'876.10</b>	<b>40.00</b>
<b>7900</b>	<b>Raumordnung (allgemein)</b>	<b>15'776.05</b>		<b>14'000</b>		<b>10'876.10</b>	<b>40.00</b>
3102.00	Drucksachen, Publikationen			500			
3130.00	Dienstleistungen Dritter			500			
3131.00	Planungen und Projektierungen Dritter	5'352.10					
3132.00	Honorare externe Berater, Gutachter, Fachexperten	745.45		2'000			
3612.00	Entschädigungen an Gemeinden und Zweckverbände	9'678.50		11'000		10'876.10	
4250.00	Verkäufe						40.00
<b>8</b>	<b>VOLKSWIRTSCHAFT</b>	<b>1'831'567.65</b>	<b>1'909'642.35</b>	<b>1'214'100</b>	<b>1'090'500</b>	<b>1'710'538.05</b>	<b>1'739'203.20</b>
<b>81</b>	<b>Landwirtschaft</b>	<b>144'073.67</b>	<b>5'000.00</b>	<b>154'000</b>	<b>3'000</b>	<b>147'921.95</b>	<b>1'035.50</b>
<b>812</b>	<b>Landwirtschaftliche Strukturverbesserungen</b>	<b>93'353.47</b>		<b>110'200</b>		<b>109'453.55</b>	<b>35.50</b>
<b>8120</b>	<b>Landwirtschaftliche Strukturverbesserungen</b>	<b>93'353.47</b>		<b>110'200</b>		<b>109'453.55</b>	<b>35.50</b>
3636.00	Beiträge an private Organisationen ohne Erwerbszweck	18'100.00		34'200		34'200.00	
3660.50	Planmässige Abschreibungen Investitionsbeiträge allg. Haushalt an private Unternehmungen	75'253.47		76'000		75'253.55	
4260.00	Rückerstattungen und Kostenbeteiligungen Dritter						35.50
<b>813</b>	<b>Landwirtschaftliche Produktionsverbesserungen Vieh</b>	<b>4'005.00</b>		<b>3'800</b>		<b>150.00</b>	

## Erfolgsrechnung

Einzelkonten nach Funktionen		Rechnung 2021		Budget 2021		Rechnung 2020	
		Aufwand	Ertrag	Aufwand	Ertrag	Aufwand	Ertrag
<b>8130</b>	<b>Landwirtschaftliche Produktionsverbesserungen Vieh</b>	<b>4'005.00</b>		<b>3'800</b>		<b>150.00</b>	
3636.00	Beiträge an private Organisationen ohne Erwerbszweck	4'005.00		3'800		150.00	
<b>814</b>	<b>Landwirtschaftliche Produktionsverbesserungen Pflanzen</b>	<b>46'715.20</b>	<b>5'000.00</b>	<b>40'000</b>	<b>3'000</b>	<b>38'318.40</b>	<b>1'000.00</b>
<b>8140</b>	<b>Landwirtschaftliche Produktionsverbesserungen Pflanzen</b>	<b>46'715.20</b>	<b>5'000.00</b>	<b>40'000</b>	<b>3'000</b>	<b>38'318.40</b>	<b>1'000.00</b>
3010.00	Löhne des Verwaltungs- und Betriebspersonals	3'809.80		16'900		3'808.00	
3050.00	AG-Beiträge AHV, IV, EO, ALV, Verwaltungskosten	244.70		800		244.75	
3053.00	AG-Beiträge an Unfall- und Personal-Haftpflichtversicherungen	44.30		300		10.05	
3054.00	AG-Beiträge an Familienausgleichskasse	45.65		200		45.70	
3055.00	AG-Beiträge an Krankentaggeldversicherungen	30.05				9.10	
3055.09	Rückerstattung Krankentaggeldversicherung Überschussbeteiligung	-27.00					
3090.00	Aus- und Weiterbildung des Personals			500			
3130.00	Dienstleistungen Dritter	1'600.00		1'000			
3170.00	Reisekosten und Spesen	112.70		100		170.80	
3636.00	Beiträge an private Organisationen ohne Erwerbszweck	1'755.00		2'500		855.00	
3900.00	Interne Verrechnung von Material- und Warenbezügen	3'700.00		3'700		2'000.00	
3910.00	Interne Verrechnung von Personal	35'400.00		14'000		31'175.00	
4260.00	Rückerstattungen und Kostenbeteiligungen Dritter		5'000.00				1'000.00
4631.00	Staatsbeiträge				3'000		
<b>82</b>	<b>Forstwirtschaft</b>	<b>1'682'893.98</b>	<b>1'617'817.10</b>	<b>1'031'900</b>	<b>894'500</b>	<b>1'549'946.10</b>	<b>1'421'675.45</b>
<b>820</b>	<b>Forstwirtschaft</b>	<b>1'682'893.98</b>	<b>1'617'817.10</b>	<b>1'031'900</b>	<b>894'500</b>	<b>1'549'946.10</b>	<b>1'421'675.45</b>
<b>8200</b>	<b>Forstwirtschaft, Hauptbetrieb</b>	<b>1'682'893.98</b>	<b>1'617'817.10</b>	<b>1'031'900</b>	<b>894'500</b>	<b>1'549'946.10</b>	<b>1'421'675.45</b>
3010.00	Löhne des Verwaltungs- und Betriebspersonals	129'813.92				154'782.30	
3010.01	Löhne festangestelltes Personal			139'800			
3010.09	Rückerstattung Taggelder, Lohnkosten	-1'058.05					
3050.00	AG-Beiträge AHV, IV, EO, ALV, Verwaltungskosten	8'284.65		8'900		8'826.25	
3050.09	Erstattung von AG-Beiträgen AHV, IV, EO, ALV, Verwaltungskosten	-46.55					
3052.00	AG-Beiträge an Pensionskassen	13'929.15		14'000		13'877.55	
3053.00	AG-Beiträge an Unfall- und Personal-Haftpflichtversicherungen	5'754.25		6'200		6'541.10	
3054.00	AG-Beiträge an Familienausgleichskasse	1'539.70		1'700		1'648.05	
3055.00	AG-Beiträge an Krankentaggeldversicherungen	3'354.50		3'600			
3055.09	Rückerstattung Krankentaggeldversicherung Überschussbeteiligung	-1'797.00					
3090.00	Aus- und Weiterbildung des Personals	36.70		500		639.32	
3091.00	Personalwerbung	818.01					
3099.00	Übriger Personalaufwand	514.10		800		2'485.31	
3100.00	Büromaterial	50.88		200		326.43	
3101.00	Betriebs-, Verbrauchsmaterial	25'896.79		10'000		11'332.71	
3102.00	Drucksachen, Publikationen			500			
3103.00	Fachliteratur, Zeitschriften	175.61		200		175.61	
3110.00	Anschaffung Büromöbel und -geräte			1'500		1'999.03	
3111.00	Anschaffung Apparate, Maschinen, Geräte, Fahrzeuge, Werkzeuge			1'000			
3113.00	Anschaffung Hardware			1'500			
3130.01	Allgemeine Verwaltungskosten	2'039.74		1'700		609.98	
3130.02	Mitglieder- und Verbandsbeiträge	840.00		900		871.08	
3130.03	FSC Beiträge	1'352.80		1'500		1'316.10	

## Erfolgsrechnung

Einzelkonten nach Funktionen		Rechnung 2021		Budget 2021		Rechnung 2020	
		Aufwand	Ertrag	Aufwand	Ertrag	Aufwand	Ertrag
3130.04	Selbsthilfefond	2'835.00		3'000		3'061.30	
3130.05	DL Dritter, Holzen, Transport diverse Unternehmer	863'640.19		500'000		868'599.66	
3130.07	Andere Dienstleistungen Dritter	6'489.26		3'000		4'706.97	
3130.08	Einkauf Holzprodukte 7.7%	17'106.73		50'000		1'896.33	
3130.09	Einkauf Holzprodukte 2.5%	560'289.38		215'000		399'228.28	
3133.00	Informatik-Nutzungsaufwand (RIZ)	1'316.66				1'331.05	
3134.00	Sachversicherungsprämien	1'442.30		1'000		1'665.95	
3145.00	Unterhalt Wald	3'371.85		10'000		10'060.70	
3150.00	Unterhalt Büromöbel und -geräte			500			
3151.00	Unterhalt Apparate, Maschinen, Geräte, Fahrzeuge, Werkzeuge					98.84	
3160.00	Miete und Pacht Liegenschaften	4'000.00		5'000		8'600.00	
3170.00	Reisekosten und Spesen	7'913.96		10'000		8'476.75	
3300.40	Planmässige Abschreibungen Hochbauten VV	1'136.56		1'200		1'136.56	
3300.50	Planmässige Abschreibungen Waldungen VV	1'052.89		1'100		1'052.89	
3636.00	Beiträge an private Organisationen ohne Erwerbszweck	12'000.00		28'800		22'800.00	
3900.00	Interne Verrechnung von Material- und Warenbezügen	1'800.00		1'800		4'800.00	
3910.00	Interne Verrechnung von Personal	7'000.00		7'000		7'000.00	
4240.00	Benützungsgebühren und Dienstleistungen		62'009.38		50'000		50'110.03
4250.01	Holzverkäufe 7.7%		603'581.04		280'000		443'478.10
4250.06	Verkauf Christbäume, Kranz- und Deckkäste 7.7%		1'209.98		500		2'456.24
4250.07	Übrige Verkaufserlöse				500		
4250.09	Verkauf Christbäume, Kranz- und Deckkäste 2.5%				3'000		
4260.05	Rückerstattungen Selbsthilfefonds		4'188.70		3'000		3'061.30
4260.06	Rückerstattungen FSC 7.7%				1'500		949.35
4290.00	Übrige Entgelte (DL weiterverrechnet)		887'228.00		500'000		870'249.63
4290.01	Unkostenbeiträge Waldbesitzer						1'573.80
4472.00	Vergütung für Benützungen Liegenschaften VV		3'600.00				9'647.00
4900.00	Interne Verrechnung von Material- und Warenbezügen						5'700.00
4910.00	Interne Verrechnung von Personal		56'000.00		56'000		34'450.00
<b>83</b>	<b>Jagd und Fischerei</b>	<b>1'000.00</b>	<b>3'123.60</b>	<b>2'500</b>	<b>3'000</b>	<b>9'070.00</b>	<b>3'123.60</b>
<b>830</b>	<b>Jagd und Fischerei</b>	<b>1'000.00</b>	<b>3'123.60</b>	<b>2'500</b>	<b>3'000</b>	<b>9'070.00</b>	<b>3'123.60</b>
<b>8300</b>	<b>Jagd und Fischerei</b>	<b>1'000.00</b>	<b>3'123.60</b>	<b>2'500</b>	<b>3'000</b>	<b>9'070.00</b>	<b>3'123.60</b>
3636.00	Beiträge an private Organisationen ohne Erwerbszweck	1'000.00		2'500			
3637.00	Beiträge an private Haushalte					9'070.00	
4601.10	Anteil am Ertrag kantonaler Regalien und Konzessionen		3'123.60		3'000		3'123.60
<b>84</b>	<b>Tourismus</b>	<b>3'600.00</b>		<b>25'700</b>		<b>3'600.00</b>	
<b>840</b>	<b>Tourismus</b>	<b>3'600.00</b>		<b>25'700</b>		<b>3'600.00</b>	
<b>8400</b>	<b>Tourismus</b>	<b>3'600.00</b>		<b>25'700</b>		<b>3'600.00</b>	
3102.00	Drucksachen, Publikationen			10'000			
3130.00	Dienstleistungen Dritter			10'000			
3636.00	Beiträge an private Organisationen ohne Erwerbszweck	3'600.00		5'700		3'600.00	
<b>86</b>	<b>Banken und Versicherungen</b>		<b>238'466.65</b>		<b>150'000</b>		<b>269'020.65</b>
<b>860</b>	<b>Banken und Versicherungen</b>		<b>238'466.65</b>		<b>150'000</b>		<b>269'020.65</b>
<b>8600</b>	<b>Banken und Versicherungen</b>		<b>238'466.65</b>		<b>150'000</b>		<b>269'020.65</b>

## Erfolgsrechnung

Einzelkonten nach Funktionen		Rechnung 2021		Budget 2021		Rechnung 2020	
		Aufwand	Ertrag	Aufwand	Ertrag	Aufwand	Ertrag
4604.00	Anteil an Erträgen öffentlicher Unternehmungen		238'466.65		150'000		269'020.65
87	<b>Brennstoffe und Energie</b>		<b>45'235.00</b>		<b>40'000</b>		<b>44'348.00</b>
871	<b>Elektrizität</b>		<b>45'235.00</b>		<b>40'000</b>		<b>44'348.00</b>
8710	<b>Elektrizität (allgemein)</b>		<b>45'235.00</b>		<b>40'000</b>		<b>44'348.00</b>
4604.00	Anteil an Erträgen öffentlicher Unternehmungen		45'235.00		40'000		44'348.00
9	<b>FINANZEN UND STEUERN</b>	<b>2'656'803.05</b>	<b>16'563'458.33</b>	<b>748'000</b>	<b>15'329'000</b>	<b>2'399'373.99</b>	<b>15'863'408.88</b>
91	<b>Steuern</b>	<b>24'599.54</b>	<b>6'992'974.87</b>	<b>86'700</b>	<b>5'779'600</b>	<b>46'824.67</b>	<b>6'615'015.07</b>
910	<b>Steuern</b>	<b>24'599.54</b>	<b>6'992'974.87</b>	<b>86'700</b>	<b>5'779'600</b>	<b>46'824.67</b>	<b>6'615'015.07</b>
9100	<b>Allgemeine Gemeindesteuern</b>	<b>15'779.54</b>	<b>5'766'707.52</b>	<b>79'000</b>	<b>4'994'600</b>	<b>38'254.67</b>	<b>5'011'257.77</b>
3180.00	Wertberichtigungen auf Forderungen			60'000			
3181.00	Tatsächliche Forderungsverluste	15'779.54		19'000		38'254.67	
4000.00	Einkommenssteuern natürliche Personen		4'326'804.60		3'921'000		4'030'007.39
4000.10	Einkommenssteuern natürliche Personen früherer Jahre		485'126.28		312'000		285'809.02
4000.20	Nachsteuern Einkommenssteuern natürliche Personen		4'761.60		8'000		5'835.80
4000.40	Aktive Steuerauscheidungen Einkommenssteuern		167'621.25		90'000		46'392.40
4000.50	Passive Steuerauscheidungen Einkommenssteuern		-67'850.65		-53'000		-55'749.35
4000.60	Anrechnung ausländischer Quellensteuern natürliche Personen		-2'054.60		-3'500		-1'876.05
4001.00	Vermögenssteuern natürliche Personen		334'927.65		329'000		304'208.61
4001.10	Vermögenssteuern natürliche Personen früherer Jahre		35'574.82		40'000		93'814.38
4001.20	Nachsteuern Vermögenssteuern natürliche Personen		1'513.25		2'000		2'195.15
4001.40	Aktive Steuerauscheidungen Vermögenssteuern		36'933.80		25'000		16'388.60
4001.50	Passive Steuerauscheidungen Vermögenssteuern		-19'922.55		-3'000		-1'929.15
4002.00	Quellensteuern natürliche Personen		188'992.33		151'000		87'642.72
4008.00	Personalsteuern		48'973.14		49'000		48'182.35
4010.00	Gewinnsteuern juristische Personen Rechnungsjahr		119'419.45		97'000		114'258.55
4010.10	Gewinnsteuern juristische Personen früherer Jahre		76'440.15		5'000		13'947.76
4010.40	Aktive Steuerauscheidungen Gewinnsteuern		14'333.05		15'000		12'777.15
4010.50	Passive Steuerauscheidungen Gewinnsteuern		-2'442.85		-4'000		-4'567.15
4011.00	Kapitalsteuern juristische Personen Rechnungsjahr		15'108.20		14'000		13'147.75
4011.10	Kapitalsteuern juristische Personen früherer Jahre		1'677.50		600		1'152.89
4011.40	Aktive Steuerauscheidungen Kapitalsteuern		892.70		500		698.95
4011.50	Passive Steuerauscheidungen Kapitalsteuern		-121.60		-1'000		-1'080.00
9101	<b>Sondersteuern</b>	<b>8'820.00</b>	<b>1'226'267.35</b>	<b>7'700</b>	<b>785'000</b>	<b>8'570.00</b>	<b>1'603'757.30</b>
3181.00	Tatsächliche Forderungsverluste Hundesteuern	150.00				50.00	
3611.00	Kantonsanteil an den Hundesteuern	8'670.00		7'700		8'520.00	
4022.00	Grundstückgewinnsteuern		1'188'985.35		745'000		1'562'982.30
4033.00	Hundesteuern		37'175.00		40'000		40'775.00
4290.00	Abgeschriebene Forderungen Eingang Hundesteuern		107.00				
93	<b>Finanz- und Lastenausgleich</b>		<b>9'264'450.00</b>		<b>9'261'400</b>		<b>8'750'226.00</b>
930	<b>Finanz- und Lastenausgleich</b>		<b>9'264'450.00</b>		<b>9'261'400</b>		<b>8'750'226.00</b>
9300	<b>Finanz- und Lastenausgleich</b>		<b>9'264'450.00</b>		<b>9'261'400</b>		<b>8'750'226.00</b>
4621.50	Ressourcenausgleichsbeiträge		6'087'686.00		6'084'700		5'676'149.00
4621.61	Demografische Sonderlastenausgleichsbeiträge		331'832.00		331'800		283'988.00
4621.62	Geografisch-topografische Sonderlastenausgleichsbeiträge		2'844'932.00		2'844'900		2'790'089.00

## Erfolgsrechnung

Einzelkonten nach Funktionen		Rechnung 2021		Budget 2021		Rechnung 2020	
		Aufwand	Ertrag	Aufwand	Ertrag	Aufwand	Ertrag
<b>96</b>	<b>Vermögens- und Schuldenverwaltung</b>	<b>323'059.09</b>	<b>270'696.96</b>	<b>298'000</b>	<b>241'700</b>	<b>612'551.55</b>	<b>470'261.86</b>
<b>961</b>	<b>Zinsen</b>	<b>189'057.78</b>	<b>151'977.31</b>	<b>168'700</b>	<b>133'900</b>	<b>146'510.79</b>	<b>65'629.43</b>
<b>9610</b>	<b>Zinsen</b>	<b>189'057.78</b>	<b>151'977.31</b>	<b>168'700</b>	<b>133'900</b>	<b>146'510.79</b>	<b>65'629.43</b>
3181.01	Abschreibungen und Erlasse von Zinsforderungen auf Steuern	1'717.27		2'000		2'992.78	
3400.00	Verzinsung zwischen Gemeinden KK			500			
3401.00	Verzinsung Finanzverbindlichkeiten Darlehen	82'925.00		90'000		96'068.75	
3409.00	Übrige Passivzinsen	32'843.85		15'800		403.25	
3499.10	Vergütungszinsen auf ordentlichen Steuern	5'161.65		7'000		4'427.68	
3499.11	Vergütungszinsen auf Grundsteuern	810.45		400		2'406.55	
3940.00	Interne Verrechnung von kalkulatorischen Zinsen und Finanzaufwand	65'599.56		53'000		40'211.78	
4401.01	Zinsen auf Forderungen (ohne Steuern)		194.50				
4401.10	Zinsen auf ordentlichen Steuern		11'082.81		14'000		15'241.17
4401.11	Zinsen auf Grundsteuern		33'553.50		6'300		7'141.30
4402.00	Zinsen Finanzanlagen						7'039.80
4940.00	Interne Verrechnung von kalkulatorischen Zinsen und Finanzaufwand		107'146.50		113'600		36'207.16
<b>963</b>	<b>Liegenschaften des Finanzvermögens</b>	<b>128'001.31</b>	<b>118'719.65</b>	<b>129'300</b>	<b>107'800</b>	<b>142'416.03</b>	<b>88'532.70</b>
<b>9630</b>	<b>Liegenschaften des Finanzvermögens</b>	<b>128'001.31</b>	<b>88'678.45</b>	<b>121'400</b>	<b>107'800</b>	<b>142'416.03</b>	<b>88'532.70</b>
3300.40	nicht Verwendten Planmässige Abschreibungen Hochbauten VV allgemeiner Haushalt			1'000			
3430.00	Baulicher Unterhalt Grundstücke FV	1'000.00				992.50	
3430.40	Baulicher Unterhalt Gebäude FV	1'231.19		8'600		15'827.60	
3430.41	Baulicher Unterhalt Gebäude Gasthaus Blume	16'702.37		6'000		21'559.60	
3431.00	Baulicher Liegenschaftenerhalt Brandschutz					3'913.48	
3431.20	Anschaffungen Mobilien	1'129.00		2'000			
3431.21	Anschaffungen Mobilien Gasthaus Blume	5'011.10		7'000		7'673.45	
3431.30	Unterhalt Mobilien Finanzvermögen	2'612.00		4'000		410.45	
3431.31	Unterhalt Mobilien Gasthaus Blume	140.40		8'600		12'426.05	
3431.50	Spesenentschädigungen	12.60					
3439.00	Büromaterial, Drucksachen, Publikationen, Fachliteratur			1'000		700.10	
3439.10	Ver- und Entsorgung	6'107.60		6'300		5'942.90	
3439.11	Ver- und Entsorgung Gasthaus Blume	18'697.30		12'000		11'233.00	
3439.21	Steuern und Abgaben Gasthaus Blume	945.00					
3439.30	Sachversicherungsprämien	1'990.60		2'500		1'813.30	
3439.31	Sachversicherungsprämien Restaurant Blume	2'640.50		3'000		2'640.40	
3439.40	Dienstleistungen Dritter Restaurant Blume	9'557.75					
3439.60	Honorare externe Berater, Gutachter, Fachexperten	939.15					
3900.00	Interne Verrechnung von Material- und Warenbezügen	6'700.00		6'700		3'700.00	
3910.00	Interne Verrechnung von Personal	25'100.00		25'100		24'500.00	
3940.00	Interne Verrechnung von kalkulatorischen Zinsen und Finanzaufwand	27'484.75		27'600		29'083.20	
4430.01	Mietzinse		40'766.00		40'800		40'816.00
4430.02	Restaurant Blume Nettomietzins		35'048.85		54'000		36'000.00
4430.03	Pachtzinsen		569.50		600		597.50
4439.01	Rückerstattungen Raumnebenkosten		11'202.80		12'400		11'119.20
4439.90	Übriger Liegenschaftenertrag FV		1'091.30				

## Erfolgsrechnung

Einzelkonten nach Funktionen		Rechnung 2021		Budget 2021		Rechnung 2020	
		Aufwand	Ertrag	Aufwand	Ertrag	Aufwand	Ertrag
<b>9639</b>	<b>Gewinne und Verluste sowie Wertberichtigungen auf Liegenschaften des Finanzvermögens</b>		<b>30'041.20</b>	<b>7'900</b>			
3441.40	Wertberichtigungen Gebäude FV			7'900			
4411.00	Gewinne aus Verkäufen von Grundstücken FV		30'041.20				
<b>969</b>	<b>Finanzvermögen, übriges</b>	<b>6'000.00</b>			<b>323'624.73</b>	<b>316'099.73</b>	
<b>9690</b>	<b>Finanzvermögen, übriges</b>	<b>6'000.00</b>			<b>323'624.73</b>	<b>316'099.73</b>	
3441.60	WB Mobilien FV (1086)	6'000.00			7'525.00		
3980.00	Interne Übertragungen				316'099.73		
4411.90	Gewinne aus Verkäufen von übrigen Sachanlagen FV						316'099.73
<b>97</b>	<b>Rückverteilungen</b>		<b>1'260.80</b>		<b>3'000</b>		<b>2'053.80</b>
<b>971</b>	<b>Rückverteilungen aus CO2-Abgabe</b>		<b>1'260.80</b>		<b>3'000</b>		<b>2'053.80</b>
<b>9710</b>	<b>Rückverteilungen aus CO2-Abgabe</b>		<b>1'260.80</b>		<b>3'000</b>		<b>2'053.80</b>
4699.10	Rückverteilung CO2-Abgabe		1'260.80		3'000		2'053.80
<b>99</b>	<b>Nicht aufgeteilte Posten</b>	<b>2'309'144.42</b>	<b>34'075.70</b>	<b>363'300</b>	<b>43'300</b>	<b>1'739'997.77</b>	<b>25'852.15</b>
<b>995</b>	<b>Neutrale Aufwendungen und Erträge</b>	<b>34'075.70</b>	<b>34'075.70</b>	<b>43'300</b>	<b>43'300</b>	<b>25'852.15</b>	<b>25'852.15</b>
<b>9951</b>	<b>Zweckgebundene Zuwendungen</b>	<b>34'075.70</b>	<b>34'075.70</b>	<b>43'300</b>	<b>43'300</b>	<b>25'852.15</b>	<b>25'852.15</b>
3109.00	Übriger Material- und Warenaufwand (Fonds)	500.00					
3502.00	Einlagen in Legate und Stiftungen des FK	18'525.35		14'800		17'995.70	
3635.00	Beiträge an private Unternehmungen	15'050.35		22'500		6'511.45	
3636.00	Beiträge an private Organisationen ohne					980.00	
3637.00	Beiträge an private Haushalte					365.00	
3980.00	Interne Übertragungen			6'000			
4390.00	Erträge (Eingänge) aus Nachlass, Schenkung mit Zweckbindung		3'754.00				2'500.00
4502.00	Entnahmen aus Legaten und Stiftungen des FK		15'550.35		28'500		7'856.45
4940.00	Interne Verrechnung von kalkulatorischen Zinsen und		14'771.35		14'800		15'495.70
<b>999</b>	<b>Abschluss</b>	<b>2'275'068.72</b>		<b>320'000</b>		<b>1'714'145.62</b>	
<b>9999</b>	<b>Abschluss</b>	<b>2'275'068.72</b>		<b>320'000</b>		<b>1'714'145.62</b>	
9000.00	Ertragsüberschuss	2'275'068.72		320'000		1'714'145.62	



## Investitionsrechnung

### Erläuterungen zu den Investitionsrechnungen

**Kriterien für eine Abweichungsbegründung:** Differenz mind. CHF10'000.-- und mind. 10% Abweichung zum Budget (kumulative Erfüllung)

0



#### Behörden und Verwaltung

Kurz und bündig

Gesamtabweichung: -117'109

Die Sanierung des Gemeindehauses wurde zugunsten weiterer anstehender Projekte verschoben. In der kommenden Legislatur soll der Fokus auf die Schulrauroptimierung und auf das Gasthaus Blume gelegt werden. Das Projekt Schliesssystem umfasst alle gemeindeeigenen Liegenschaften und kann nur parallel zur Schulrauroptimierung umgesetzt werden.

Konto	Bezeichnung	Rechnung 2021	Budget 2021	Differenz	
0120.529000.INV00040	Strategieprojekte Gemeindeentwicklung/Alter/LS	3'754.50	22'600	18'845.50	Arbeiten fast zu 100% im 2020 ausgeführt, Budget daher unterschritten
0290.504000.INV00033	Umbauarbeiten Gemeindehaus	-8'263.05	50'000	58'263.05	Projekt wird vorläufig nicht realisiert, Ausgaben in die Erfolgsrechnung umgebucht
0290.504000.INV00046	Schliesssystem alle Liegenschaften	0.00	40'000	40'000.00	Wurde auf das Jahr 2022 nochmals budgetiert

1



#### Öffentliche Ordnung und Sicherheit

Kurz und bündig


Gesamtabweichung: -224'717

Für die Sanierung der bereits abgeschlossenen Investition "Sanierung Schiessanlage" konnte im 2021 der, bereits im 2020 erwartete, Staatsbeitrag verbucht werden was zu einer Budgetunterschreitung führte.

Konto	Bezeichnung	Rechnung 2021	Budget 2021	Differenz	
1610.631000.INV00002	Schiessanlage Oberhof	-224'717.00	0	224'717.00	Staatsbeiträge erst im 2021 erhalten, Anlage im 2020 abgeschlossen

Konto Bezeichnung Rechnung 2021 Budget 2021 Differenz

2



**Bildung**

Kurz und bündig

Gesamtabweichung: -320'976

Das Projekt Spielplatz beim Schulhaus Schmittenbach wurde im Moment auf einige kleinere Sanierungsarbeiten reduziert. Es soll vollumfänglich zusammen mit der Schulraumoptimierung geplant werden. Die für die Optimierung des Schulraums notwendigen Planungsgrundlagen wurden Ende 2021 von der Schulbehörde eingereicht. Das Vorprojekt wurde ins Jahr 2022 verschoben. Die Sanierung der Holzschnitzelheizung ist umgesetzt und konnte mit einem Minderaufwand von rund 50'000 abgerechnet werden. Die Sanierungsarbeiten beim Schulhaus Ried wurden nicht umgesetzt.

Konto Bezeichnung Rechnung 2021 Budget 2021 Differenz

2170.504000.INV00029	Schulhaus Schmittenbach Spielplatz	-922.50	120'000	120'922.50	Projekt wird vorläufig nicht realisiert, Ausgaben in die Erfolgsrechnung umgebucht
	Sanierung Holzschnitzelheizzentrale SH Burghalden	439'946.03	500'000	60'053.97	Projekt konnte günstiger ausgeführt werden als geplant
2170.504000.INV00048	Schulraumoptimierung Schulhäuser - Vorprojekt	0.00	80'000	80'000.00	Projektstart auf das Jahr 2022 verschoben
2170.562000.INV00044	Sanierung Schulhaus Ried - Kostenbeteiligung	0.00	60'000	60'000.00	Aufgrund neuem Anschlussvertrag werden neu Mietkosten berechnet und keine Investitionsanteile

3



**Kultur, Sport und Freizeit**

Kurz und bündig

Gesamtabweichung:

Keine Investitionsvorhaben im 2021

Konto Bezeichnung Rechnung 2021 Budget 2021 Differenz

Konto	Bezeichnung	Rechnung 2021	Budget 2021	Differenz
-------	-------------	---------------	-------------	-----------

**4**

0	0
RG 2021	BU 2021

**Gesundheit**  
**Kurz und bündig**

**Gesamtabweichung:**

*Keine Investitionsvorhaben im 2021*

Konto	Bezeichnung	Rechnung 2021	Budget 2021	Differenz
-------	-------------	---------------	-------------	-----------

**5**

0	0
RG 2021	BU 2021

**Soziale Sicherheit**  
**Kurz und bündig**


**Gesamtabweichung:**

*Keine Investitionsvorhaben im 2021*

Konto	Bezeichnung	Rechnung 2021	Budget 2021	Differenz
-------	-------------	---------------	-------------	-----------

Konto Bezeichnung Rechnung 2021 Budget 2021 Differenz

6



**Verkehr und Nachrichtenübermittlung**

Kurz und bündig

Gesamtabweichung: -199'824

Die Sanierung der Langwislistrasse wurde durch länger dauernde Abklärungen beim Kanton verzögert. Ausserdem ist bezüglich eines Teilstücks der Strasse mit weniger Beiträgen von Seiten des Kantons zu rechnen.

Konto	Bezeichnung	Rechnung 2021	Budget 2021	Differenz	
6150.501000.INV00023	Sanierung Alte Fistelstrasse 374 Laufmeter (0-374)	57.50	0	-57.50	Projekt wurde sistiert und ist jetzt neu im Rahmenkredit 22-25 enthalten
6150.501000.INV00039	Grosseggstrasse Sanierung	13'519.10	0	-13'519.10	Budget war im 2020 Projektverzögerung (Subventionsbehörden, Unternehmerkazität)
6150.501000.INV00057	Sanierung Hinterhörnlstrasse 1580 Laufmeter (0-1580)	1'954.30	0	-1'954.30	Vorprojekt im Rahmenkredit enthalten 22-25 im Jahr 2023
6150.501000.INV00058	Sanierung Althörnlistrasse 270 Meter (180-450)	138'982.40	135'000	-3'982.40	Abgeschlossen noch nicht abgerechnbet
6150.501000.INV00059	Sanierung Langwislistrasse 1740 Laufmeter (0-1740)	17'120.75	300'000	282'879.25	Projektverzögerung (Subventionsbehörden, Unternehmerkazität) mit Beschluss vom 06.04.2021 ein zusätzlicher Nachtragskredit von CHF 170'000.00 ausgelöst (Baukosten Brutto CHF 470'000)
6150.501000.INV00060	Sanierung Wasserfelsstrasse 380 Laufmeter (0-380)	1'268.55	0	-1'268.55	Vorprojekt Ausführung nach 2025
6150.501000.INV00062	Sanierung Moosstrasse 150 Laufmeter (0-150)	2'002.80	0	-2'002.80	Vorprojekt Ausführung 2022
6150.501000.INV00063	Sanierung Moosstrasse 420 Laufmeter (180-600)	1'317.00	0	-1'317.00	Vorprojekt, erschoben auf nach 2025
6150.506000.INV00024	Anschaffung Fahrzeuge inkl. Zubehör Werkhof	2'774.20	0	-2'774.20	Budgetiert im 2020, Eingang Restrechnung erst im 2021
6150.529000.INV00034	Projektkosten Strassenzustandsaufnahme und Auswertung	-4'020.30	0	4'020.30	Ausgaben vom 2020 weit unter der Aktivierungsgrenze. daher kein Investitionsprojekt. Umbuchung in die ER

Konto Bezeichnung Rechnung 2021 Budget 2021 Differenz

7



**Umweltschutz und Raumordnung**

Kurz und bündig

Gesamtabweichung: -1'402'802

Beim Leitungsersatz Versorgung Strahlegg mussten Verzögerungen in Kauf genommen werden.

Konto	Bezeichnung	Rechnung 2021	Budget 2021	Differenz	
7101.503000.INV00073	Leitungsersatz Versorgung, Strahlegg-Schulhaus-Bärloch	296'767.27	500'000	203'232.73	Verzögerung, es fehlen noch Abschlussarbeiten, Budgetbetrag zu hoch, es wurde inklusive Frischwasserleitung budgetiert
7101.503000.INV00074	Ringschluss Trinkwasser Versorgungsleitung, Los B EFH Neuschwändi	0.00	40'000	40'000.00	Projekt wird neu budgetiert
7101.503000.INV00075	Infrastrukturleitung Ohrüti Burri	448'353.84	475'000	26'646.16	Verzögerung, es fehlen noch Abschlussarbeiten
7101.503000.INV00080	Leitungsersatz Althörnli (ca. 150m)	107'469.97	75'000	-32'469.97	Nachtragskredit am 6.4.2021 von CHF 48'500.00 ausgelöst
7101.503000.INV00081	Leitungsersatz Moosstrasse Gibswil, (ca. 80m), Hydrant 214 und 216	0.00	60'000	60'000.00	Wurde im 2022 nochmals budgtiert
7101.503000.INV00082	Steuerkabel Pumpwerk Burri Ohrüti 1500m	0.00	20'000	20'000.00	Ausgaben sind in der INV00075 enthalten, wurde zuviel budgetiert
7101.503000.INV00109	Erschliessung Frischwasserleitung Hinterhörli	58'778.97	0	-58'778.97	Nachtragskredit am 9.3.2021 von CHF 205'000.00 ausgelöst gebunden, war irrtümlich im Budget der Investition 108 enthalten
7101.562000.INV00083	Anteil Neubau Gegenreservoir Altenwald (WV Allmann), Bäreletswil, Anteil 23.8%	6'144.38	20'000	13'855.62	Vorprojekt neues Reservoir
7101.562000.INV00105	Allmann Wasserleitung Kleinbäreletswil 50j = 2%	21'439.51	21'000	-439.51	Projekt abgeschlossen
7201.503000.INV00036	Abwasseranschluss Strahlegg-Ohrüti	120'178.02	0	-120'178.02	Ein Beschluss Verpflichtungskredit vom 09.02.2021 zusammen mit Anlage 52 und 53, das Budget war im 2020 mit CHF 340'000.00 enthalten
7201.503000.INV00053	Neubau Abwasseranschluss Tössscheidstrasse, Etappe 3 Ausführung Vertikalstrecke	397'499.67	670'000	272'500.33	Ein Beschluss Verpflichtungskredit vom 09.02.2021 zusammen mit Anlage 52 und 36
7201.503000.INV00108	Neubau Abwasseranschluss ab Lieg. Egg 1 nach Breitenweg, Anschluss an Hörmlleitung	125'562.07	540'000	414'437.93	Im Budget CHF 540'000.00, fälschlicherweise Anteil Investition 109 enthalten, dort war kein Budget, es wurde am 09.03.2021 ein Nachtragskredit ausgelöst
7301.506000.INV00078	Sammelstelle Abfallentsorgung - Wertstoffe/Sammelpunkte UFB	0.00	40'000	40'000.00	Wurde nicht realisiert
7410.502000.INV00016	Hochwasserschutz Unwetter 2016-2019	15'734.80	0	-15'734.80	Schlussrechnung jahresübergreifend Forstrevier für Projekt und Bauleitung
7410.502000.INV00079	Hochwasserschutz Mehltoebelbach (bei Althörnlistrasse)	5'911.20	60'000	54'088.80	Studie 2021 Realisierung unklar
7410.502000.INV00110	Hochwasser 2021	84'198.35	0	-84'198.35	Fuchslochbach Nachtragskredit am 9.2.2021 gebunden CHF 103'000.00, Ausführungsverzögerung
7410.631000.INV00110	Hochwasser 2021	-23'154.55	0	23'154.55	Kostenbeteiligung Tiefbauamt an Hochwasserprojekt
7900.529000.INV00104	Totalrevision BZO	-251.40	35'000	35'251.40	Umbuchung Ausgaben waren nicht der richtigen Investition zugeordnet, Projekt wird erst ab 2022 realisiert

**Konto**                      **Bezeichnung**    **Rechnung 2021**    **Budget 2021**    **Differenz**

**8**

**Volkswirtschaft**

**Kurz und bündig**

**Gesamtabweichung:**

*Keine Investitionsvorhaben im 2021*

0                      0  
 RG 2021              BU 2021

**Konto**                      **Bezeichnung**    **Rechnung 2021**    **Budget 2021**    **Differenz**

**9**

**Finanzen und Steuern**

**Kurz und bündig**

**Gesamtabweichung: -73'704**

*Im Finanzvermögen wurden im 2021 13m2 Land an den Kanton verkauft. Ebenso wurde das Landstück untere Bodmen an die Top Garage Fischenthal AG verkauft.*

0  
 RG 2021              BU 2021

**Konto**                      **Bezeichnung**    **Rechnung 2021**    **Budget 2021**    **Differenz**

9630.706000.INV00140	Kleininventar Gasthaus Blume	30'000.00	0	-30'000.00	<i>Investition Kauf Inventar</i>
9630.720000.INV00137	Landverkauf Bodmen Kat. 3635	675.00	0	-675.00	<i>Nebenkosten Landverkauf</i>
9630.770000.INV00132	Verkauf Anlageteile an Kanton 13m2	3'116.20	0	-3'116.20	<i>Gewinn Verkauf Landstück untere Bodmen</i>
9630.770000.INV00137	Landverkauf Bodmen Kat. 3635	26'925.00	0	-26'925.00	<i>Gewinn ./ Verkaufskosten = Übertragung in ER</i>
9630.800000.INV00132	Verkauf Anlageteile an Kanton 13m2	-4'420.00	0	4'420.00	<i>Verkaufspreis Verkauf Landstück untere Bodmen</i>
9630.800000.INV00137	Landverkauf Bodmen Kat. 3635	-130'000.00	0	130'000.00	<i>Verkaufserlös</i>

## Investitionsrechnung Verwaltungsvermögen

Hauptaufgabenbereiche (Funktionale Gliederung)		Rechnung 2021		Budget 2021		Rechnung 2020	
		Ausgaben	Einnahmen	Ausgaben	Einnahmen	Ausgaben	Einnahmen
0	<b>Allgemeine Verwaltung</b> Nettoergebnis	<b>-4'508.55</b> 4'508.55	<b>0.00</b>	<b>112'600.00</b>	<b>0.00</b> 112'600.00	<b>216'447.60</b>	<b>50'000.00</b> 166'447.60
1	<b>Öffentliche Ordnung und Sicherheit</b> Nettoergebnis	<b>0.00</b> 224'717.00	<b>224'717.00</b>	<b>0.00</b>	<b>0.00</b>	<b>11'387.10</b>	<b>1'329.99</b> 10'057.11
2	<b>Bildung</b> Nettoergebnis	<b>439'023.53</b>	<b>0.00</b> 439'023.53	<b>760'000.00</b>	<b>0.00</b> 760'000.00	<b>88'501.80</b>	<b>0.00</b> 88'501.80
3	<b>Kultur, Sport und Freizeit</b> Nettoergebnis	<b>0.00</b>	<b>0.00</b>	<b>0.00</b>	<b>0.00</b>	<b>0.00</b> 120'000.00	<b>120'000.00</b>
4	<b>Gesundheit</b> Nettoergebnis	<b>0.00</b>	<b>0.00</b>	<b>0.00</b>	<b>0.00</b>	<b>0.00</b>	<b>0.00</b>
5	<b>Soziale Sicherheit</b> Nettoergebnis	<b>0.00</b>	<b>0.00</b>	<b>0.00</b>	<b>0.00</b>	<b>0.00</b>	<b>0.00</b>
6	<b>Verkehr und Nachrichtenübermittlung</b> Nettoergebnis	<b>174'976.30</b>	<b>50'000.00</b> 124'976.30	<b>435'000.00</b>	<b>110'200.00</b> 324'800.00	<b>410'034.08</b>	<b>71'031.00</b> 339'003.08
7	<b>Umweltschutz und Raumordnung</b> Nettoergebnis	<b>2'376'999.44</b>	<b>692'801.49</b> 1'684'197.95	<b>3'447'000.00</b>	<b>360'000.00</b> 3'087'000.00	<b>2'110'240.22</b> 1'266'232.54	<b>3'376'472.76</b>
8	<b>Volkswirtschaft</b> Nettoergebnis	<b>0.00</b>	<b>0.00</b>	<b>0.00</b>	<b>0.00</b>	<b>0.00</b>	<b>0.00</b>
<b>Total Ausgaben / Einnahmen</b>		<b>2'986'490.72</b>	<b>967'518.49</b>	<b>4'754'600.00</b>	<b>470'200.00</b>	<b>2'836'610.80</b>	<b>3'618'833.75</b>
<b>Nettoinvestitionen</b>			<b>2'018'972.23</b>		<b>4'284'400.00</b>	<b>782'222.95</b>	
<b>Total</b>		<b>2'986'490.72</b>	<b>2'986'490.72</b>	<b>4'754'600.00</b>	<b>4'754'600.00</b>	<b>3'618'833.75</b>	<b>3'618'833.75</b>

## Investitionsrechnung Verwaltungsvermögen

Einzelkonten nach Funktionen		Rechnung 2021		Budget 2021		Rechnung 2020	
		Ausgaben	Einnahmen	Ausgaben	Einnahmen	Ausgaben	Einnahmen
<b>0</b>	<b>ALLGEMEINE VERWALTUNG</b>	<b>-4'508.55</b>		<b>112'600</b>		<b>216'447.60</b>	<b>50'000.00</b>
<b>01</b>	<b>Legislative und Exekutive</b>	<b>3'754.50</b>		<b>22'600</b>		<b>157'510.45</b>	
<b>012</b>	<b>Exekutive</b>	<b>3'754.50</b>		<b>22'600</b>		<b>157'510.45</b>	
<b>0120</b>	<b>Exekutive</b>	<b>3'754.50</b>		<b>22'600</b>		<b>157'510.45</b>	
5290.00	Übrige immaterielle Anlagen	3'754.50		22'600		157'510.45	
INV00040	Strategieprojekte Gemeindeentwicklung/Alter/LS	3'754.50		22'600		157'510.45	
<b>02</b>	<b>Allgemeine Dienste</b>	<b>-8'263.05</b>		<b>90'000</b>		<b>58'937.15</b>	<b>50'000.00</b>
<b>022</b>	<b>Allgemeine Dienste, übrige</b>					<b>4'522.00</b>	<b>3'847.90</b>
<b>0220</b>	<b>Allgemeine Dienste, übriges</b>					<b>4'522.00</b>	<b>3'847.90</b>
5060.00	Mobilien					4'522.00	
INV00106	Multimedia Anlagen Saal Blume und Sitzungszimmer Gemeindehaus					4'522.00	
6320.00	Investitionsbeiträge von Gemeinden und Zweckverbänden						3'847.90
INV00106	Multimedia Anlagen Saal Blume und Sitzungszimmer Gemeindehaus						3'847.90
<b>029</b>	<b>Verwaltungsliegenschaften, übriges</b>	<b>-8'263.05</b>		<b>90'000</b>		<b>54'415.15</b>	<b>46'152.10</b>
<b>0290</b>	<b>Verwaltungsliegenschaften, übriges</b>	<b>-8'263.05</b>		<b>90'000</b>		<b>54'415.15</b>	<b>46'152.10</b>
5040.00	Hochbauten	-8'263.05		90'000		8'263.05	
INV00033	Umbauarbeiten Gemeindehaus	-8'263.05		50'000		8'263.05	
INV00046	Schliesssystem alle Liegenschaften			40'000			
5060.00	Mobilien					46'152.10	
INV00106	Multimedia Anlagen Saal Blume und Sitzungszimmer Gemeindehaus					46'152.10	
6320.00	Investitionsbeiträge von Gemeinden und Zweckverbänden						46'152.10
INV00106	Multimedia Anlagen Saal Blume und Sitzungszimmer Gemeindehaus						46'152.10
<b>1</b>	<b>ÖFFENTLICHE ORDNUNG UND SICHERHEIT</b>		<b>224'717.00</b>			<b>11'387.10</b>	<b>1'329.99</b>
<b>14</b>	<b>Allgemeines Rechtswesen</b>						<b>1'329.99</b>
<b>140</b>	<b>Allgemeines Rechtswesen</b>						<b>1'329.99</b>
<b>1400</b>	<b>Allgemeines Rechtswesen (allgemein)</b>						<b>1'329.99</b>
6420.00	Rückzahlung von Darlehen an Gemeinden und Gemeindezweckverbände						1'329.99
INV00111	Darlehen KESB						1'329.99



## Investitionsrechnung Verwaltungsvermögen

Einzelkonten nach Funktionen	Rechnung 2021		Budget 2021		Rechnung 2020	
	Ausgaben	Einnahmen	Ausgaben	Einnahmen	Ausgaben	Einnahmen
<b>16</b>	<b>Verteidigung</b>					
		<b>224'717.00</b>			<b>11'387.10</b>	
<b>161</b>	<b>Militärische Verteidigung</b>				<b>11'387.10</b>	
<b>1610</b>	<b>Militärische Verteidigung</b>				<b>11'387.10</b>	
5040.00	Hochbauten				11'387.10	
INV00002	Schiessanlage Oberhof				11'387.10	
6310.00	Investitionsbeiträge von Kantonen und Konkordaten					
INV00002	Schiessanlage Oberhof					
<b>2</b>	<b>BILDUNG</b>	<b>439'023.53</b>	<b>760'000</b>		<b>88'501.80</b>	
<b>21</b>	<b>Obligatorische Schule</b>	<b>439'023.53</b>	<b>760'000</b>		<b>88'501.80</b>	
<b>212</b>	<b>Primarstufe</b>				<b>16'311.20</b>	
<b>2120</b>	<b>Primarstufe</b>				<b>16'311.20</b>	
5060.00	Möbilien				16'311.20	
INV00008	Informatikgeräte Unterstufe				16'311.20	
<b>213</b>	<b>Sekundarstufe</b>				<b>16'311.15</b>	
<b>2130</b>	<b>Sekundarstufe</b>				<b>16'311.15</b>	
5060.00	Möbilien				16'311.15	
INV00009	Informatikgeräte Oberstufe				16'311.15	
<b>217</b>	<b>Schulliegenschaften</b>	<b>439'023.53</b>	<b>760'000</b>		<b>55'879.45</b>	
<b>2170</b>	<b>Schulliegenschaften</b>	<b>439'023.53</b>	<b>760'000</b>		<b>55'879.45</b>	
5040.00	Hochbauten	439'023.53	700'000		6'632.55	
INV00029	Schulhaus Schmittenbach Spielplatz	-922.50	120'000		922.50	
INV00047	Sanierung Holzschnitzelheizzentrale SH Burghalden	439'946.03	500'000		5'710.05	
INV00048	Schulraumoptimierung Schulhäuser - Vorprojekt		80'000			
5620.00	Investitionsbeiträge an Gemeinden und Zweckverbände		60'000		49'246.90	
INV00035	Heizung Kostenbeteiligung Schulhaus Wald				49'246.90	
INV00044	Sanierung Schulhaus Ried - Kostenbeteiligung		60'000			
<b>3</b>	<b>KULTUR, SPORT UND FREIZEIT</b>					<b>120'000.00</b>
<b>34</b>	<b>Sport und Freizeit</b>					<b>120'000.00</b>
<b>341</b>	<b>Sport</b>					<b>120'000.00</b>
<b>3410</b>	<b>Sport</b>					<b>120'000.00</b>
6310.00	Investitionsbeiträge von Kantonen und Konkordaten					120'000.00
INV00010	Schwimmbad Beckensanierung					120'000.00
<b>6</b>	<b>VERKEHR UND NACHRICHTENÜBERMITTLUNG</b>	<b>174'976.30</b>	<b>50'000.00</b>	<b>435'000</b>	<b>110'200</b>	<b>410'034.08</b>
<b>61</b>	<b>Strassenverkehr</b>	<b>174'976.30</b>	<b>50'000.00</b>	<b>435'000</b>	<b>110'200</b>	<b>410'034.08</b>
<b>615</b>	<b>Gemeindestrassen</b>	<b>174'976.30</b>	<b>50'000.00</b>	<b>435'000</b>	<b>110'200</b>	<b>410'034.08</b>
<b>6150</b>	<b>Gemeindestrassen</b>	<b>174'976.30</b>	<b>50'000.00</b>	<b>435'000</b>	<b>110'200</b>	<b>410'034.08</b>

## Investitionsrechnung Verwaltungsvermögen

Einzelkonten nach Funktionen		Rechnung 2021		Budget 2021		Rechnung 2020	
		Ausgaben	Einnahmen	Ausgaben	Einnahmen	Ausgaben	Einnahmen
5010.00	Strassen und Verkehrswege	176'222.40		435'000		169'646.00	
INV00013	Sanierung Reinsbergstrasse					803.90	
INV00023	Sanierung Alte Fistelstrasse 374 Laufmeter (0-374)	57.50				23'781.75	
INV00038	Brücke Schürli					110'458.60	
INV00039	Grosseggstrasse Sanierung	13'519.10				34'601.75	
INV00057	Sanierung Hinterhömlistrasse 1580 Laufmeter (0-1580)	1'954.30					
INV00058	Sanierung Althörnlistrasse 270 Meter (180-450)	138'982.40		135'000			
INV00059	Sanierung Langwislistrasse 1740 Laufmeter (0-1740)	17'120.75		300'000			
INV00060	Sanierung Wasserfelsstrasse 380 Laufmeter (0-380)	1'268.55					
INV00062	Sanierung Moosstrasse 150 Laufmeter (0-150)	2'002.80					
INV00063	Sanierung Moosstrasse 420 Laufmeter (180-600)	1'317.00					
5060.00	Mobilien	2'774.20				236'367.78	
INV00024	Anschaffung Fahrzeuge inkl. Zubehör Werkhof	2'774.20				236'367.78	
5290.00	Übrige immaterielle Anlagen	-4'020.30				4'020.30	
INV00034	Projektkosten Strassenzustandsaufnahme und Auswertung	-4'020.30				4'020.30	
6300.00	Investitionsbeiträge vom Bund		50'000.00		14'200		28'051.00
INV00038	Brücke Schürli						28'051.00
INV00039	Grosseggstrasse Sanierung		50'000.00				
INV00058	Sanierung Althörnlistrasse 270 Meter (180-450)				14'200		
6310.00	Investitionsbeiträge von Kantonen und Konkordaten				96'000		42'980.00
INV00038	Brücke Schürli						42'980.00
INV00059	Sanierung Langwislistrasse 1740 Laufmeter (0-1740)				96'000		
<b>7</b>	<b>UMWELTSCHUTZ UND RAUMORDNUNG</b>	<b>2'376'999.44</b>	<b>692'801.49</b>	<b>3'447'000</b>	<b>360'000</b>	<b>2'110'240.22</b>	<b>3'376'472.76</b>
<b>71</b>	<b>Wasserversorgung</b>	<b>938'953.94</b>	<b>245'723.70</b>	<b>1'217'000</b>	<b>230'000</b>		
<b>710</b>	<b>Wasserversorgung</b>	<b>938'953.94</b>	<b>245'723.70</b>	<b>1'217'000</b>	<b>230'000</b>		
<b>7101</b>	<b>Wasserwerk [Gemeindebetrieb]</b>	<b>938'953.94</b>	<b>245'723.70</b>	<b>1'217'000</b>	<b>230'000</b>		
5030.00	Übrige Tiefbauten	911'370.05				1'176'000	
INV00073	Leitungsersatz Versorgung, Strahlegg-Schulhaus-Bärloch	296'767.27		500'000			
INV00074	Ringschluss Trinkwasser Versorgungsleitung, Los B EFH Neuschwändi			40'000			
INV00075	Infrastrukturleitung Ohrüti Burri	448'353.84		475'000			
INV00080	Leitungsersatz Althörnli (ca. 150m)	107'469.97		75'000			
INV00081	Leitungsersatz Moosstrasse Gibswil, (ca. 80m), Hydrant 214 und 216			60'000			
INV00082	Steuerkabel Pumpwerk Burri Ohrüti 1500m			20'000			
INV00084	Ringschluss Areal QP Geren; Moosstrasse Gibswil ab Hydrant 248 bis 244/245			6'000			
INV00109	Erschliessung Frischwasserleitung Hinterhörnli	58'778.97					
5620.00	Investitionsbeiträge an Gemeinden und Zweckverbände	27'583.89		41'000			
INV00083	Anteil Neubau Gegenreservoir Altenwald (WV Allmann), Bäretswil, Anteil 23.8%	6'144.38		20'000			
INV00105	Allmann Wasserleitung Kleinbäretswil 50j = 2%	21'439.51		21'000			
6370.00	Anschlussgebühren		245'723.70		230'000		

## Investitionsrechnung Verwaltungsvermögen

Einzelkonten nach Funktionen		Rechnung 2021		Budget 2021		Rechnung 2020	
		Ausgaben	Einnahmen	Ausgaben	Einnahmen	Ausgaben	Einnahmen
INV00066	Anschlussgebühren Wasserwerk		245'723.70		230'000		
<b>72</b>	<b>Abwasserbeseitigung</b>	<b>1'333'852.55</b>	<b>423'923.24</b>	<b>2'055'000</b>	<b>130'000</b>	<b>2'091'821.42</b>	<b>3'376'472.76</b>
<b>720</b>	<b>Abwasserbeseitigung</b>	<b>1'333'852.55</b>	<b>423'923.24</b>	<b>2'055'000</b>	<b>130'000</b>	<b>2'091'821.42</b>	<b>3'376'472.76</b>
<b>7201</b>	<b>Abwasserbeseitigung [Gemeindebetrieb]</b>	<b>1'333'852.55</b>	<b>423'923.24</b>	<b>2'055'000</b>	<b>130'000</b>	<b>2'091'821.42</b>	<b>3'376'472.76</b>
5030.00	Übrige Tiefbauten	1'333'852.55		2'055'000		591'821.42	
INV00015	Pumpwerk Gibswil Renovation					311'415.43	
INV00036	Abwasseranschluss Strahlegg-Ohrüti	120'178.02				276'316.53	
INV00052	Neubau Abwasseranschluss Tössscheidstrasse, Etappe 2 Ausführung Horizontalstrecke	690'612.79		760'000			
INV00053	Neubau Abwasseranschluss Tössscheidstrasse, Etappe 3 Ausführung Vertikalstrecke	397'499.67		670'000			
INV00054	Sanierung Abwasserpumpwerk Bleiche			10'000			
INV00055	Sanierung Abwasserpumpwerk Finsternau			10'000			
INV00056	Sanierung Abwasserpumpwerk Vorderbrütten			10'000			
INV00077	Rückbau ARA Lipperschwendi			55'000			
INV00108	Neubau Abwasseranschluss ab Lieg. Egg 1 nach Breitenweg, Anschluss an Hörnlileitung	125'562.07		540'000		4'089.46	
5540.00	Beteiligung am Zweckverband Kläranlage					1'500'000.00	
INV00112	Dotationskapital Reg. Abwasserentsorgung Tösstal					1'500'000.00	
6030.00	Übertragung von übrigen Tiefbauten ins FV						3'241'251.27
INV00107	Entwurmung Anlagen ARA Bauma						3'241'251.27
6310.00	Staatsbeiträge		400'000.00				
INV00036	Abwasseranschluss Strahlegg-Ohrüti		83'565.46				
INV00052	Neubau Abwasseranschluss Tössscheidstrasse, Etappe 2 Ausführung Horizontalstrecke		181'801.30				
INV00053	Neubau Abwasseranschluss Tössscheidstrasse, Etappe 3 Ausführung Vertikalstrecke		134'633.24				
6370.00	Anschlussgebühren		23'923.24		130'000		135'221.49
INV00018	Anschlussgebühren Abwasserbeseitigung bis 2021		23'923.24		130'000		135'221.49
<b>73</b>	<b>Abfallwirtschaft</b>	<b>-1'400.00</b>		<b>60'000</b>		<b>1'400.00</b>	
<b>730</b>	<b>Abfallwirtschaft</b>	<b>-1'400.00</b>		<b>60'000</b>		<b>1'400.00</b>	
<b>7301</b>	<b>Abfallwirtschaft [Gemeindebetrieb]</b>	<b>-1'400.00</b>		<b>60'000</b>		<b>1'400.00</b>	
5040.00	Hochbauten	-1'400.00		20'000		1'400.00	
INV00078	Sammelstelle Abfallentsorgung - Wertstoffe/Sammelpunkte UFB	-1'400.00		20'000		1'400.00	
5060.00	Mobilien			40'000			
INV00078	Sammelstelle Abfallentsorgung - Wertstoffe/Sammelpunkte UFB			40'000			
<b>74</b>	<b>Verbauungen</b>	<b>105'844.35</b>	<b>23'154.55</b>	<b>60'000</b>		<b>15'348.05</b>	
<b>741</b>	<b>Gewässerverbauungen</b>	<b>105'844.35</b>	<b>23'154.55</b>	<b>60'000</b>		<b>15'348.05</b>	
<b>7410</b>	<b>Gewässerverbauungen</b>	<b>105'844.35</b>	<b>23'154.55</b>	<b>60'000</b>		<b>15'348.05</b>	
5020.00	Wasserbau	105'844.35		60'000		15'348.05	
INV00016	Hochwasserschutz Unwetter 2016-2019	15'734.80				15'348.05	
INV00079	Hochwasserschutz Mehtobelbach (bei Althörnlistrasse)	5'911.20		60'000			
INV00110	Hochwasser 2021	84'198.35					

## Investitionsrechnung Verwaltungsvermögen

Einzelkonten nach Funktionen		Rechnung 2021		Budget 2021		Rechnung 2020	
		Ausgaben	Einnahmen	Ausgaben	Einnahmen	Ausgaben	Einnahmen
6310.00	Investitionsbeiträge von Kantonen und Konkordaten		23'154.55				
INV00110	Hochwasser 2021		23'154.55				
<b>77</b>	<b>Übriger Umweltschutz</b>			<b>20'000</b>			
<b>771</b>	<b>Friedhof und Bestattung</b>			<b>20'000</b>			
<b>7710</b>	<b>Friedhof und Bestattung (allgemein)</b>			<b>20'000</b>			
5040.00	Hochbauten			20'000			
INV00028	Aufbahungshalle Friedhof Sanierung			20'000			
<b>79</b>	<b>Raumordnung</b>	<b>-251.40</b>		<b>35'000</b>		<b>1'670.75</b>	
<b>790</b>	<b>Raumordnung</b>	<b>-251.40</b>		<b>35'000</b>		<b>1'670.75</b>	
<b>7900</b>	<b>Raumordnung (allgemein)</b>	<b>-251.40</b>		<b>35'000</b>		<b>1'670.75</b>	
5290.00	Planungskosten QP, BZO usw.	-251.40		35'000		1'670.75	
INV00104	Totalrevision BZO	-251.40		35'000		1'670.75	
		2'986'490.72	967'518.49	4'754'600	470'200	2'836'610.80	3'618'833.75
	<i>Nettoinvestition</i>		2'018'972.23		4'284'400	782'222.95	
		2'986'490.72	2'986'490.72	4'754'600	4'754'600	3'618'833.75	3'618'833.75

## Investitionsrechnung Finanzvermögen

Hauptaufgabenbereiche (Funktionale Gliederung)	Rechnung 2021		Budget 2021		Rechnung 2020	
	Ausgaben	Einnahmen	Ausgaben	Einnahmen	Ausgaben	Einnahmen
9630 Liegenschaften des Finanzvermögen Nettoergebnis	60'716.20 73'703.80	134'420.00	0	0	65'005.11	0.00 65'005.11
9690 Mobilien und übrige Sachanlagen des Finanzvermögens Nettoergebnis	0.00	0.00	0	0	38'500.00	38'500.00
<b>Total Ausgaben / Einnahmen</b>	<b>60'716.20</b>	<b>134'420.00</b>	<b>0</b>	<b>0</b>	<b>65'005.11</b>	<b>38'500.00</b>
<b>Nettoinvestitionen / Einnahmenüberschuss</b>	<b>73'703.80</b>					<b>26'505.11</b>
<b>Total</b>	<b>134'420.00</b>	<b>134'420.00</b>	<b>0</b>	<b>0</b>	<b>65'005.11</b>	<b>65'005.11</b>

## Investitionsrechnung Finanzvermögen

Einzelkonten nach Funktionen		Rechnung 2021		Budget 2021		Rechnung 2020	
		Ausgaben	Einnahmen	Ausgaben	Einnahmen	Ausgaben	Einnahmen
9	<b>FINANZEN UND STEUERN</b>	60'716.20	134'420.00			3'557'351.00	3'557'351.00
96	<b>Vermögens- und Schuldenverwaltung</b>	60'716.20	134'420.00			3'557'351.00	3'557'351.00
963	<b>Liegenschaften des Finanzvermögens</b>	60'716.20	134'420.00				
9630	<b>Liegenschaften des Finanzvermögens</b>	60'716.20	134'420.00				
7060.00	Investitionen in Mobilien FV	30'000.00					
INV00140	Kleininventar Gasthaus Blume	30'000.00					
7200.00	Erwerbs- und Verkaufsnebenkosten von Grundstücken	675.00					
INV00137	Landverkauf Bodmen Kat. 3635	675.00					
7700.00	Übertragung von realisierten Gewinnen aus Grundstücken in die ER	30'041.20					
INV00132	Verkauf Anlageteile an Kanton 13m2	3'116.20					
INV00137	Landverkauf Bodmen Kat. 3635	26'925.00					
8000.00	Verkauf von Grundstücken Finanzvermögen		134'420.00				
INV00132	Verkauf Anlageteile an Kanton 13m2		4'420.00				
INV00137	Landverkauf Bodmen Kat. 3635		130'000.00				
969	<b>Finanzvermögen, übriges</b>					3'557'351.00	3'557'351.00
9690	<b>Finanzvermögen, übriges</b>					3'557'351.00	3'557'351.00
7590.00	Übertragung aus übrig. Sachanlagen VV					3'241'251.27	
INV00107	Entwidmung Anlagen ARA Bauma					3'241'251.27	
7790.00	Übertragung Realsierte Gewinne übrige Sachanlagen an ER					316'099.73	
INV00107	Entwidmung Anlagen ARA Bauma					316'099.73	
8090.00	Verkauf von übrigen Finanzanlagen						3'557'351.00
INV00107	Entwidmung Anlagen ARA Bauma						3'557'351.00
		60'716.20	134'420.00			3'557'351.00	3'557'351.00
	<i>Nettoinvestition</i>	73'703.80					
		134'420.00	134'420.00			3'557'351.00	3'557'351.00

**Bilanz**

		31.12.2020	31.12.2021
<b>1</b>	<b>Aktiven</b>	<b>32'442'681.83</b>	<b>36'398'897.10</b>
<b>10</b>	<b>Finanzvermögen</b>	<b>21'399'635.04</b>	<b>21'017'855.20</b>
<b>100</b>	<b>Flüssige Mittel und kurzfristige Geldanlagen</b>	<b>11'050'916.61</b>	<b>14'270'515.58</b>
<b>1000</b>	<b>Kasse</b>	<b>19'265.35</b>	<b>13'464.30</b>
1000.00	Hauptkasse	15'221.00	11'329.25
1000.01	Nebenkasse Altersheim	4'044.35	2'135.05
<b>1001</b>	<b>Post</b>	<b>7'386'477.36</b>	<b>7'579'445.90</b>
1001.00	Postcheck Pol.Gem. 84-660-8	7'386'477.36	7'579'445.90
<b>1002</b>	<b>Bank</b>	<b>3'644'985.60</b>	<b>6'677'605.38</b>
1002.00	Bankkonto ZKB Gemeinde	3'644'985.60	6'677'605.38
<b>1004</b>	<b>Debit- und Kreditkarten</b>	<b>188.30</b>	
1004.00	Debit- und Kreditkarten-Verkäufe EC	188.30	
<b>101</b>	<b>Forderungen</b>	<b>5'264'441.01</b>	<b>3'141'111.61</b>
<b>1010</b>	<b>Forderungen aus Lieferungen und Leistungen gegenüber Dritten</b>	<b>871'031.85</b>	<b>817'868.65</b>
1010.00	Forderungen Sammelkonto	807'316.25	661'226.90
1010.01	Forderungen (manuelle Sollstellung)		302.60
1010.09	WB auf Forderungen aus Lieferungen und Leistungen	-5'933.90	-3'033.90
1010.11	Debitoren Altbestand Wasser		7'559.40
1010.12	Debitoren AH Geeren ALTBESTAND	15'842.20	15'842.20
1010.13	Debitoren DBU ALTBESTAND	6'463.90	3'333.90
1010.15	Debitoren ZL (manuell)	5'150.00	6'026.00
1010.16	Debitoren Tutoris (Abrg. Kanton)	3'990.40	25'221.10
1010.17	Debitoren Bau ALTBESTAND	38'203.00	38'203.00
1010.18	Forderungen ref. KG		22'384.50
1010.19	Forderungen aus Tutoris		40'411.25
1010.20	Debitoren Geeren		391.70
<b>1011</b>	<b>Kontokorrente mit Dritten</b>	<b>2'151'444.72</b>	<b>73'722.25</b>
1011.10	Kontokorrent mit KEZO	519.80	851.80
1011.11	Kontokorrent mit RZO		380.60
1011.12	Kontokorrent mit KESB	25'821.60	25'091.55
1011.15	KK Schulpsych. Beratungsdienst SPBD	2'172.62	2'451.30
1011.20	Kontokorrent mit UHG	65'579.70	35'579.70
1011.25	Kontokorrent mit SVA ZL		9'367.30
1011.30	Kontokorrent mit RAT	2'057'351.00	
<b>1012</b>	<b>Steuerforderungen</b>	<b>1'682'795.29</b>	<b>1'594'650.46</b>
1012.00	Forderungen Gemeindesteuern 2017	41'947.59	26'582.68
1012.00	Forderungen Gemeindesteuern 2018	71'119.26	28'508.47

**Bilanz**

	31.12.2020	31.12.2021
1012.00 Forderungen Gemeindesteuern 2019	227'283.79	129'301.36
1012.00 Forderungen Gemeindesteuern 2020	889'306.60	290'068.13
1012.00 Forderungen Gemeindesteuern 2021		1'054'414.12
1012.02 Forderungen aus Nachsteuern (Restanzen)	3'245.80	4'740.35
1012.10 Forderungen Grundstückgewinnsteuern	449'892.25	61'035.35
<b>1013 Anzahlungen an Dritte</b>	<b>40.00</b>	
1013.01 Vorauszahlungen FW Kaderbeiträge	40.00	
<b>1014 Transferforderungen</b>	<b>432'883.15</b>	<b>433'900.80</b>
1014.00 Staats- und Bundesbeiträge	432'883.15	433'900.80
<b>1015 Interne Kontokorrente</b>	<b>2'086.65</b>	<b>80'100.38</b>
1015.01 Durchlauf Verrechnungen Haus Geeren		17'647.40
1015.30 Abrechnungskonto Lohnverarbeitung	2'086.65	
1015.73 Weiterverrechnungen Strassen/Tiefbau		4'368.00
1015.75 Subventionen Forst		33'084.98
1015.77 Leerrohr Strahlegg (Projektkonto)		25'000.00
<b>1016 Vorschüsse für vorläufige Verwaltungsaufgaben</b>	<b>240.45</b>	<b>253.70</b>
1016.01 Vorschüsse für Ortsmuseum	240.45	253.70
<b>1019 Übrige Forderungen</b>	<b>123'918.90</b>	<b>140'615.37</b>
1019.02 Depot EKZ auf Stromrechnungen	50'000.00	
1019.28 Guthaben Mwst. Quartalsabrechnungen	60'359.05	112'365.57
1019.30 Quartierplan Lenzen	13'559.85	28'249.80
<b>102 Kurzfristige Finanzanlagen</b>	<b>837'491.25</b>	<b>600.00</b>
<b>1020 Kurzfristige Darlehen</b>	<b>837'491.25</b>	<b>600.00</b>
1020.00 Kurzfristige Darlehen	837'491.25	600.00
<b>104 Aktive Rechnungsabgrenzungen</b>	<b>1'106'882.67</b>	<b>558'695.31</b>
<b>1040 Personalaufwand</b>	<b>55'734.40</b>	<b>3'088.80</b>
1040.00 Aktive RA Personalaufwand	55'734.40	3'088.80
<b>1041 Sach- und übriger Betriebsaufwand</b>	<b>453'108.47</b>	<b>555'606.51</b>
1041.00 Aktive RA Sach- und übriger Betriebsaufwand	453'108.47	555'606.51
<b>1043 Transfers der Erfolgsrechnung</b>	<b>591'000.00</b>	
1043.00 Aktive RA Transfers der Erfolgsrechnung	591'000.00	
<b>1044 Finanzaufwand / Finanzertrag</b>	<b>7'039.80</b>	
1044.00 Aktive RA Finanzaufwand/Finanzertrag	7'039.80	
<b>106 Vorräte und angefangene Arbeiten</b>	<b>27'458.00</b>	<b>44'191.00</b>
<b>1061 Roh- und Hilfsmaterial</b>	<b>27'458.00</b>	<b>44'191.00</b>
1061.10 Vorräte Roh- und Hilfsmaterial Haus Geeren	27'458.00	44'191.00
<b>107 Langfristige Finanzanlagen</b>	<b>58'583.50</b>	<b>28'583.50</b>
<b>1071 Verzinsliche Anlagen</b>	<b>30'000.00</b>	



**Bilanz**

		31.12.2020	31.12.2021
1071.01	Darlehen Mobilien Blume	30'000.00	
<b>1079</b>	<b>Übrige langfristige Finanzanlagen</b>	<b>28'583.50</b>	<b>28'583.50</b>
1079.00	Übrige langfristige Finanzanlagen	28'583.50	28'583.50
<b>108</b>	<b>Sachanlagen FV</b>	<b>3'053'862.00</b>	<b>2'974'158.20</b>
<b>1080</b>	<b>Grundstücke FV</b>	<b>865'862.00</b>	<b>762'158.20</b>
1080.00	Grundstücke FV	865'862.00	762'158.20
<b>1084</b>	<b>Gebäude FV</b>	<b>2'188'000.00</b>	<b>2'188'000.00</b>
1084.00	Gebäude FV	2'188'000.00	2'188'000.00
<b>1086</b>	<b>Mobilien FV</b>		<b>24'000.00</b>
1086.00	Mobilien FV		24'000.00
<b>14</b>	<b>Verwaltungsvermögen</b>	<b>11'043'046.79</b>	<b>15'381'041.90</b>
<b>140</b>	<b>Sachanlagen VV</b>	<b>7'801'650.94</b>	<b>12'300'706.19</b>
<b>1400</b>	<b>Grundstücke VV</b>	<b>353'804.41</b>	<b>353'805.41</b>
1400.00	Grundstücke VV allg. Haushalt	2'781'752.75	353'804.41
1400.09	WB Grundstücke VV allg. Haushalt	-2'427'948.34	
1400.40	Grundstücke Wasserwerk		1.00
<b>1401</b>	<b>Strassen und Verkehrswege</b>	<b>955'905.11</b>	<b>956'615.62</b>
1401.00	Strassen/Verkehrswege VV allg. Haushalt	5'273'265.10	5'412'247.50
1401.09	WB Strassen/Verkehrswege VV allg. Haushalt	-4'317'359.99	-4'455'631.88
<b>1402</b>	<b>Wasserbau</b>	<b>375'361.11</b>	<b>366'004.74</b>
1402.00	Wasserbau VV allg. Haushalt	1'042'399.00	1'042'399.00
1402.09	WB Wasserbau VV allg. Haushalt	-667'037.89	-676'394.26
<b>1403</b>	<b>Übrige Tiefbauten</b>	<b>489'739.82</b>	<b>3'566'626.22</b>
1403.00	Tiefbauten allgemeiner Haushalt	834'029.50	834'029.50
1403.09	WB Tiefbauten allgemeiner Haushalt	-539'083.91	-555'614.16
1403.10	Tiefbauten Eigenwirtschaftsbetriebe Abwasser	201'529.24	177'606.00
1403.19	WB Tiefbauten Eigenwirtschaftsbetriebe Abwasser	-6'735.01	-5'512.78
1403.20	Tiefbauten Eigenwirtschaftsbetriebe Wasserwerk		3'328'994.84
1403.29	WB Tiefbauten Eigenwirtschaftsbetriebe Wasserwerk		-212'877.18
<b>1404</b>	<b>Hochbauten</b>	<b>4'788'916.60</b>	<b>4'631'696.43</b>

**Bilanz**

	31.12.2020	31.12.2021
1404.00 Hochbauten VV allg. Haushalt Gemeinde	15'695'072.67	15'916'011.75
1404.09 WB Hochbauten VV allg. Haushalt	-11'455'346.61	-11'775'052.13
1404.10 Hochbauten VV Geeren	4'473'089.90	4'473'089.90
1404.19 WB Hochbauten VV Geeren	-3'923'899.36	-3'982'353.09
<b>1405 Waldungen</b>	<b>36'851.13</b>	<b>35'798.24</b>
1405.00 Waldungen VV allg. Haushalt	49'920.00	49'920.00
1405.09 WB Waldungen VV allg. Haushalt	-13'068.87	-14'121.76
<b>1406 Mobilien VV</b>	<b>386'928.92</b>	<b>323'957.03</b>
1406.00 Mobilien VV allg. Haushalt	1'609'884.93	1'612'659.13
1406.09 WB Mobilien VV allg. Haushalt	-1'225'564.77	-1'323'936.96
1406.10 Mobilien VV Geeren	130'243.85	130'243.85
1406.19 WB Mobilien VV Geeren	-127'635.09	-130'243.85
1406.20 Mobilien Wasserwerk		40'647.70
1406.29 WB Mobilien Wasserwerk		-5'412.84
<b>1407 Anlagen im Bau VV</b>	<b>414'143.84</b>	<b>2'066'202.50</b>
1407.01 Anlagen im Bau VV Strassen/Verkehrswege	58'383.50	45'623.50
1407.02 Anlagen im Bau VV Wasserbau allg. Haushalt	39'966.15	122'655.95
1407.04 Anlagen im Bau VV Hochbauten allg. Haushalt	14'895.60	
1407.10 Anlagen im Bau VV Tiefbauten Abwasserbeseitigung	299'498.59	1'233'351.14
1407.11 Anlagen im Bau VV Hochbauten Abfallbeseitigung	1'400.00	
1407.13 Anlagen im Bau VV Tiefbauten Wasserwerke		664'571.91
<b>142 Immaterielle Anlagen</b>	<b>370'556.18</b>	<b>328'991.15</b>
<b>1427 Immaterielle Anlagen in Realisierung</b>	<b>290'602.25</b>	<b>1'419.35</b>
1427.00 Immaterielle Anlagen in Realisierung	290'602.25	1'419.35
<b>1429 Übrige immaterielle Anlagen</b>	<b>79'953.93</b>	<b>327'571.80</b>
1429.00 Übrige immaterielle VV Vermessung und Planung	748'392.40	1'037'058.10
1429.09 WB übrige immaterielle VV Vermessung allg. Haushalt	-668'438.47	-717'293.52
1429.20 Übrige immaterielle Anlagen Wasserwerke		19'500.00
1429.29 WB übrige immaterielle Anlagen Wasserwerke		-11'692.78
<b>144 Darlehen</b>	<b>1'224.16</b>	<b>499.67</b>
<b>1442 Darlehen an Gemeinden und Gemeindezweckverbände</b>	<b>1'224.16</b>	<b>499.67</b>
1442.00 Darlehen an KESB	1'224.16	499.67
<b>145 Beteiligungen, Grundkapitalien</b>	<b>1'614'754.00</b>	<b>1'614'754.00</b>
<b>1454 Beteiligungen an öffentlichen Unternehmungen</b>	<b>1'614'754.00</b>	<b>1'614'754.00</b>
1454.00 Beteiligung GZO	114'754.00	114'754.00
1454.10 Beteiligungen IKA Regionale Abwasserversorgung Tösstal	1'500'000.00	1'500'000.00

**Bilanz**

	31.12.2020	31.12.2021
<b>146 Investitionsbeiträge</b>	<b>1'254'861.51</b>	<b>1'136'090.89</b>
<b>1462 Investitionsbeiträge an Gemeinden und Gemeindezweckverbände</b>	<b>806'226.46</b>	<b>766'130.49</b>
1462.00 Investitionsbeiträge VV an Gemeiden u. Zweckverbände	2'904'523.66	2'904'523.66
1462.09 WB Investitionsbeiträge VV an Gemeiden u. Zweckverbände	-2'098'297.20	-2'159'403.89
1462.20 Investitionsbeiträge Bäretswil Allmann		21'439.51
1462.29 WB Investitionsbeiträge Bäretswil Allmann		-428.79
<b>1465 Investitionsbeiträge an private Unternehmungen</b>	<b>448'635.05</b>	<b>369'960.40</b>
1465.00 Investitionsbeiträge an UHG/Melioration	2'149'153.70	2'149'153.70
1465.09 WB Investitionsbeiträge an private Unternehmungen	-1'700'518.65	-1'779'193.30
<b>2 Passiven</b>	<b>32'442'681.83</b>	<b>36'398'897.10</b>
<b>20 Fremdkapital</b>	<b>16'444'312.19</b>	<b>15'097'176.17</b>
<b>200 Laufende Verbindlichkeiten</b>	<b>4'480'211.78</b>	<b>4'438'537.52</b>
<b>2000 Laufende Verbindlichkeiten aus Lieferungen und Leistungen von Dritten</b>	<b>2'560'297.51</b>	<b>2'132'613.48</b>
2000.00 Kreditoren Sammelkonto	2'541'431.76	2'081'942.13
2000.02 Kreditoren Sozialversicherung		46'823.30
2000.06 SVA (KVG) Verrechn. /SK Tutoris (21000)	8'972.40	
2000.10 Sozialversicherungen (AHV/ALV/FAK)		1'039.20
2000.11 Personalvorsorgeeinrichtungen		1'721.80
2000.13 Quellensteuer Personal	9'893.35	1'087.05
<b>2001 Kontokorrente mit Dritten</b>	<b>987.10</b>	
2001.11 Kontokorrent mit RZO	987.10	
<b>2002 Steuern</b>	<b>58'968.38</b>	<b>743.69</b>
2002.00 Verpflichtungen aus allgemeinen Gemeindesteuern	5'726.38	743.69
2002.30 MWST Abrechnungskonto	53'242.00	
<b>2003 Erhaltene Anzahlungen von Dritten</b>	<b>116'870.00</b>	<b>28'260.00</b>
2003.00 Erhaltene Anzahlungen "Geeren"	116'870.00	28'260.00
<b>2005 Interne Kontokorrente</b>	<b>104'191.99</b>	<b>98'860.45</b>
2005.30 Abrechnungskonto Lohnzahlungen		8'684.85
2005.31 Abklärungskonto Lohnverarbeitung	1'821.65	
2005.36 DL Weiterverrechnung Wasserwerk		2'942.50
2005.46 ESR Fehlerkonto	6'169.15	363.45
2005.48 DL Konto Jugendarbeit		2'000.00
2005.62 DL Konto Geeren Wäschenamen		585.00
2005.63 DL Konto Geeren Apotheke	476.00	
2005.66 DL Konto Geeren MA Spendenkonto	1'031.79	
2005.71 DL Konto Subventionen Neophyten	12'000.00	9'000.00
2005.75 Subventionen Forst	28'929.70	
2005.76 DL Konto Guthaben Schüler OS	278.00	

**Bilanz**

	31.12.2020	31.12.2021
2005.81 Nothilfe Corona	24'456.00	
2005.82 DL Konto Wasser Erh. Anzahlung Projekte		27'025.85
2005.89 Seniorenkasse Eigentum Senioren	5'365.35	4'874.35
2005.97 Ersatzabgaben Verrechnung	6'400.00	
2005.98 Abrechnungskonto Verkauf Flarzhäuser		7'647.10
2005.99 DL Konto Abklärungskonto Finanzen (1218901)	17'264.35	35'737.35
<b>2006 Depotgelder und Kautionen</b>	<b>1'638'896.80</b>	<b>1'860'983.30</b>
2006.00 Schlüsseldepots Schulliegenschaften	2'850.00	2'850.00
2006.01 Depotgelder Haus Geeren	125'041.80	147'633.30
2006.10 Depots für Grundstückgewinnsteuern	1'511'005.00	1'710'500.00
<b>2009 Übrige laufende Verpflichtungen</b>		<b>317'076.60</b>
2009.60 Geldeingänge für Folgejahr		317'076.60
<b>201 Kurzfristige Finanzverbindlichkeiten</b>	<b>1'500'000.00</b>	<b>2'000'000.00</b>
<b>2014 Kurzfristiger Anteil langfristiger Verbindlichkeiten</b>	<b>1'500'000.00</b>	<b>2'000'000.00</b>
2014.40 Kurzfristiger Anteil von langfristigen Darlehen	1'500'000.00	2'000'000.00
<b>204 Passive Rechnungsabgrenzungen</b>	<b>234'011.01</b>	<b>256'149.83</b>
<b>2040 Personalaufwand</b>	<b>71'954.06</b>	<b>107'849.05</b>
2040.00 Passive RA Personalaufwand	71'954.06	107'849.05
<b>2041 Sach- und übriger Betriebsaufwand</b>	<b>79'231.40</b>	<b>110'677.38</b>
2041.00 Passive RA Sach- und übriger Betriebsaufwand	79'231.40	110'677.38
<b>2043 Transfers der Erfolgsrechnung</b>	<b>29'271.50</b>	
2043.00 Passive RA Transfers der Erfolgsrechnung	29'271.50	
<b>2044 Finanzaufwand / Finanzertrag</b>	<b>37'623.40</b>	<b>37'623.40</b>
2044.00 Passive RA Finanzaufwand/Finanzertrag	37'623.40	37'623.40
<b>2046 Passive Rechnungsabgrenzungen Investitionsrechnung</b>	<b>15'930.65</b>	
2046.00 Passive RA Investitionsrechnung	15'930.65	

**Bilanz**

		31.12.2020	31.12.2021
<b>205</b>	<b>Kurzfristige Rückstellungen</b>	<b>84'043.10</b>	<b>133'467.52</b>
<b>2050</b>	<b>Kurzfristige Rückstellungen aus Mehrleistungen des Personals</b>	<b>84'043.10</b>	<b>133'467.52</b>
2050.00	Kurzfristige Rückstellungen aus Mehrleistungen des Personals	84'043.10	133'467.52
<b>206</b>	<b>Langfristige Finanzverbindlichkeiten</b>	<b>8'500'000.00</b>	<b>6'620'000.00</b>
<b>2064</b>	<b>Darlehen, Schuldscheine</b>	<b>8'500'000.00</b>	<b>6'620'000.00</b>
2064.00	Langfristige Darlehen ZKB	1'000'000.00	1'000'000.00
2064.01	Langfristige Darlehen SUVA	1'500'000.00	1'500'000.00
2064.02	Langfristige Darlehen Postfinance	3'000'000.00	3'000'000.00
2064.03	Langfristige Darlehen VZ Bank	2'000'000.00	
2064.04	Langfristige Darlehen Suva bis 2025	1'000'000.00	1'000'000.00
2064.05	Darlehen von Genossenschaftler Wasserwerk		120'000.00
<b>209</b>	<b>Verbindlichkeiten gegenüber Spezialfinanzierungen und Fonds im Fremdkapital</b>	<b>1'646'046.30</b>	<b>1'649'021.30</b>
<b>2091</b>	<b>Verbindlichkeiten gegenüber Fonds im Fremdkapital</b>	<b>4'746.90</b>	<b>4'746.90</b>
2091.00	Fonds Ersatzabgaben für Schutzraumbauten	4'746.90	4'746.90
<b>2092</b>	<b>Verbindlichkeiten gegenüber Legaten und Stiftungen ohne eigene Rechtspersönlichkeit im Fremdkapital</b>	<b>1'641'299.40</b>	<b>1'644'274.40</b>
2092.00	Legate Gebr. Keller/Bertschinger Fonds, Kultur	139'200.00	139'953.00
2092.01	Altersheim Fonds, Rosa Egli	394'299.55	386'916.65
2092.02	Fürsorgefonds I	457'458.00	461'575.00
2092.03	Fürsorgefonds II	391'361.00	394'883.00
2092.04	Willhelmine Reiser Fonds	208'870.90	210'750.85
2092.06	Vermächtnis Diggelmann Schule Musikunterricht	50'109.95	50'195.90
<b>29</b>	<b>Eigenkapital</b>	<b>15'998'369.64</b>	<b>21'301'720.93</b>
<b>290</b>	<b>Verpflichtungen (+) bzw. Vorschüsse (-) gegenüber Spezialfinanzierungen</b>	<b>3'160'897.85</b>	<b>5'251'480.42</b>
<b>2900</b>	<b>Spezialfinanzierungen im Eigenkapital</b>	<b>3'160'897.85</b>	<b>5'251'480.42</b>
2900.00	Spezialfinanzierung Geeren	530'273.25	733'296.09
2900.10	Spezialfinanzierung Wasserwerk		1'983'490.89
2900.20	Spezialfinanzierung Abwasserbeseitigung	2'386'088.99	2'345'181.36
2900.30	Spezialfinanzierung Abfallwirtschaft	244'535.61	189'512.08
<b>293</b>	<b>Vorfinanzierungen</b>		<b>937'700.00</b>
<b>2930</b>	<b>Vorfinanzierungen</b>		<b>937'700.00</b>
2930.10	Wasserwerk, Vorfinanzierung Reservoir Moos		558'300.00
2930.11	Wasserwerk, Vorfinanzierung Allmann		379'400.00
<b>299</b>	<b>Bilanzüberschuss/-fehlbetrag</b>	<b>12'837'471.79</b>	<b>15'112'540.51</b>
<b>2990</b>	<b>Jahresergebnis</b>	<b>1'714'145.62</b>	<b>2'275'068.72</b>
2990.00	Jahresergebnis	1'714'145.62	2'275'068.72
<b>2999</b>	<b>Kumulierte Ergebnisse der Vorjahre</b>	<b>11'123'326.17</b>	<b>12'837'471.79</b>
2999.00	Kumulierte Ergebnisse der Vorjahre	11'123'326.17	12'837'471.79